

**ISSF**

**International Shooting Sport Federation  
Internationaler Schiess-Sportverband e.V.  
Fédération Internationale de Tir Sportif  
Federación Internacional de Tiro Deportivo**

ISSF • Bavariaring 21 • D-80336 München • Germany  
Phone: +49-89-5443550 • e-mail: [issfmunich@cs.com](mailto:issfmunich@cs.com)  
Fax: +49-89-54435544 • internet: <http://www.issf-shooting.org>

---

**Dansk Skytte Union, Idrættens Hus, DK-2605 Brøndby**

**Telefon: 4326 2626, Fax: 4326 2355, e-mail: [info@skytteunion.dk](mailto:info@skytteunion.dk)**

## **SÆRLIGE TEKNISKE REGLER**

**FOR**

**TRAP**

**DOBBELT TRAP**

**SKEET**

**AUTOMATISK TRAP**

---

Udgivet 2005 (første udgave, 01/2005)

Gyldig fra 1 januar 2005.

Oversat af Kai Vangsgaard

## **INDHOLDSFORTEGNELSE**

<b>9.1</b>	<b>Generelt.</b>
<b>9.2</b>	<b>Sikkerhed.</b>
<b>9.3</b>	<b>Bane- og duespecifikationer.</b>
<b>9.4</b>	<b>Udstyr og ammunition.</b>
<b>9.5</b>	<b>Dommere og andre officials</b>
<b>9.6</b>	<b>Skydningens afvikling og konkurrenceregler.</b>
<b>9.7</b>	<b>Konkurrenceforberedelser (lodtrækning).</b>
<b>9.8</b>	<b>Funktionsfejl.</b>
<b>9.9</b>	<b>Regler for skytters og lederes opførsel</b>
<b>9.10</b>	<b>Duerne, (Korrekt, ukorrekt, ramt, forbier etc.)</b>
<b>9.11</b>	<b>Resultatføring.</b>
<b>9.12</b>	<b>Samme antal træffere.</b>
<b>9.13</b>	<b>Overtrædelse af regler, sanktioner, protester og appel.</b>
<b>9.14</b>	<b>Regler for trap</b>
<b>9.15</b>	<b>Regler for aut. trap</b>
<b>9.16</b>	<b>Regler for dobbelt trap</b>
<b>9.17</b>	<b>Regler for skeet</b>
<b>9.18</b>	<b>Finaler i de olympiske discipliner.</b>
<b>9.19</b>	<b>Tegninger og tabeller</b>
<b>9.20</b>	<b>Stikordsregister.</b>

**BEMÆRK:** Hvor figurer og tabeller indeholder konkrete informationer, har disse den samme gyldighed som de nummererede regler.

## **9.1.0 GENERELT**

**9.1.1** Disse regler er en del af ISSF's generelle tekniske regler, og vedrører alle lervedisciplinerne.

**9.1.2** Alle skytter, holdledere og konkurrenceledere skal være fortrolige med ISSF reglerne, og skal sikre, at disse regler overholdes. Det er den enkelte skyttes ansvar at overholde reglerne.

**9.1.3** Når en regel refererer til en højrehånds skytte, henviser den modsatte sideangivelse til en venstrehånds skytte.

**9.1.4** Med mindre en regel specifikt henviser til herre konkurrencen eller kvindekongurrencen er den gældende for begge kategorier

## **9.2.0 SIKKERHED**

**9.2.0.1 SIKKERHEDEN ER AF ALLER HØJESTE VIGTIGHED.**

### **9.2.1 SIKKERHEDSREGLER**

**9.2.1.1** ISSF's regler angiver kun de særlige sikkerhedskrav, som stilles af ISSF ved ISSF mesterskaber. Sikkerheden på en skydebane afhænger i vid udstrækning af de lokale forhold, og organisationskomiteen kan opstille yderligere sikkerhedsregler. Organisationskomiteen skal kende til principperne for skydebanesikkerhed, og skal tage de nødvendige skridt for at få dem overholdt. Organisationskomiteen bærer ansvaret for sikkerheden. Holdledere og skytter skal orienteres om alle særlige foranstaltninger.

**9.2.1.2** Skytternes, officials og tilskuernes sikkerhed kræver uafbrudt og omhyggelig opmærksomhed ved håndtering af våben, og forsigtighed ved færdsel på banen. Det anbefales kraftigt, alt personel som arbejder foran skyttelinien bærer tydeligt synlige overtøj. Det er påkrævet at alle udviser den nødvendige selvdisciplin. Hvor sådan selvdisciplin ikke er til stede, er det baneofficials pligt at påse at disciplinen håndhæves, og det er skytternes og holdledernes pligt at hjælpe med til en sådan håndhævelse.

**9.2.1.3** Et jury medlem eller en baneofficial kan, af hensyn til sikkerheden, til enhver tid standse skydningen. Skytter og holdledere skal øjeblikkeligt informere dommere eller jury medlemmer om enhver situation der kan være farlig, eller som kan medføre en ulykke.

**9.2.1.4** Ingen, med undtagelse af banedommere, chef banekommandør eller jury medlemmer, må berøre en skyttes udstyr, inkl. geværet, uden dennes tilladelse, og i så tilfælde kun i skyttens nærværelse og dennes viden.

**9.2.1.5** Under skydningen er dommeren og hjælpedommerne, under juryens kontrol, ansvarlige for at sikkerhedsreglerne efterleves og den korrekte ledelse af den enkelte serie.

## **9.2.2 VÅBENSIKKERHED**

### **9.2.2.1 Transport af geværer**

**9.2.2.1.1** Af hensyn til sikkerheden skal alle geværer, dette gælder også afladte geværer, altid håndteres med største forsigtighed.

**9.2.2.1.2** Almindelige dobbeltløbede geværer skal bæres afladte og "knækkede".

**9.2.2.1.3** Halvautomatiske geværer skal bæres afladte og med tilbagetrukket bundstykke og løbsmundingen pegende i en sikker retning, opad mod himlen eller nedad mod jorden.

### **9.2.2.2 Geværer som ikke er i brug**

**9.2.2.2.1** Geværer som ikke er i brug skal opbevares i et geværstativ, aflåst geværkuffert, våbenopbevaringsrum eller andet sikkert sted.

### **9.2.2.3 Ladning af gevær**

**9.2.2.3.1** Alle geværer skal være afladte undtagen på standpladsen og da kun efter kommandoen eller signalet "**START**" er givet.

**9.2.2.3.2** Patroner må ikke placeres i nogen del af geværet før skytten står på standpladsen med ansigtet mod kastemaskinerne og geværet pegende mod skydeområdet og efter at banedommeren har givet sin tilladelse.

### **9.2.2.4 Våbenbetjening**

**9.2.2.4.1** Skytten må ikke vende sig på standpladsen før hans gevær er åbnet og afladt. Når skydningen afbrydes, skal geværet åbnes og aflades.

**9.2.2.4.2** Efter sidste skud er afgivet og inden skytten forlader standpladsen samt inden geværet stilles i stativ, våbenopbevaring el. lign. skal skytten sikre sig, og dommeren skal bekræfte, at der ikke er patroner i kammer eller magasin.

**9.2.2.4.3** Betjening af et lukket gevær er forbudt, hvis personer befinder sig foran skyttelinien.

## **9.2.3 SIGTNING**

### **9.2.3.1 Sigteøvelser**

**9.2.3.1.1** Sigteøvelser er tilladt, men kun med dommerens tilladelse og kun på de udpegede standpladser, eller de dertil beregnede områder.

### **9.2.3.2 Forbud mod sigtning**

**9.2.3.2.1** Sigtning eller skydning mod en anden skyttes due er ikke tilladt.

**9.2.3.2.2** Bevidst sigtning eller skydning mod levende fugle eller andre dyr er ikke tilladt.

**9.2.3.2.3** Sigtning på andre steder end de i regel 9.2.3.1.1 nævnte er ikke tilladt.

## **9.2.4 "RELEASE" AFTRÆKKER**

**9.2.4.1** Enhver skytte som har i sinde at anvende et gevær udstyret med enhver type af release aftrækkermekanisme skal:

**9.2.4.1.1** Ved bekræftelsen af tilmeldingen Informere organisationskontoret herom.

**9.2.4.1.2** Inden hver serie informere banedommeren herom.

**9.2.4.1.3** Minde banedommeren om at geværet er udstyret med denne type aftræk inden skytten overgiver geværet til dommeren for nærmere undersøgelse.

**9.2.4.1.4** Hvis det forlanges af juryen skal skytten have forsynet geværet med et tydeligt synligt mærke på baskylen, som angiver release aftrækket.

## **9.2.5 SKYDNING**

**9.2.5.1** Skud må kun afgives når det er skyttens tur og duen er kastet.

### **9.2.5.2 Prøveskud**

**9.2.5.2.1** Med dommerens tilladelse er prøveskydning (højst 2 (to) skud) tilladt for hver skytte på hver konkurrencedag umiddelbart inden skyttens første serie på dagen.

**9.2.5.2.2** Prøveskydning af gevær er også tilladt for hver skytte inden finalen eller omskydning før eller efter finalen.

9.2.5.2.3 Prøveskud må ikke afgives mod jorden inden for skydearealet.

### 9.2.5.3 **Prøveskydning efter geværreparation**

9.2.5.3.1 Prøveskydning af et repareret gevær skal aftales med banedommeren eller chef banekommandøren.

### 9.2.6 **”STOP” KOMMANDOEN**

9.2.6.1 Når kommandoen **”STOP”** gives skal skydningen standse øjeblikkeligt. Alle skytter skal aflade deres geværer og sikre dem (”knække” dem).

9.2.6.2 Intet gevær må efterfølgende lukkes før ordren til at fortsætte er givet.

9.2.6.3 Skydningen må kun genoptages på den korrekte ordre eller signal.

9.2.6.4 Enhver skytte, som uden dommerens tilladelse betjener et lukket gevær efter kommandoen **”STOP”** er afgivet, kan diskvalificeres.

### 9.2.7 **ANDRE KOMMANDOER**

9.2.7.1 Alle kommandoer ved ISSF overvågede konkurrencer skal afgives på engelsk.

9.2.7.2 Banedommerne eller andre ansvarlige officials er ansvarlig for afgivelsen af kommandoerne **”START”**, **”STOP”** og andre nødvendige kommandoer. Banedommerne skal derefter sikre sig at kommandoerne adlydes og at alle geværer betjenes sikkert.

### 9.2.8 **HØREVÆRN**

9.2.8.1 Alle skytter og andre personer i umiddelbar nærhed af standpladserne tilskyndes til at bære ørepropper, ørekopper eller lignende velegnede høreværn. Høreværn indeholdende nogen form for elektronisk modtageudstyr er ikke tilladt.

### 9.2.9 **ØJENBESKYTTELSE**

9.2.9.1 Alle skytter tilskyndes at bære splintfri skydebriller eller lignende øjenbeskyttelse.

### 9.3.0 **BANE- OG DUESPECIFIKATIONER**

9.3.1 Detaillerede specifikationer for skydebaner (trap, dobbelt trap, automatisk trap, og skeet) og lerdUER findes i **reglerne 6.3.2.8, 6.3.2.9 og 6.3.19.1 til 6.3.22.8**

### 9.4.0 **UDSTYR OG AMMUNITION**

## **9.4.1 GENERELT**

**9.4.1.1** Alle hjælpemidler, ammunition eller udstyr, som ikke er nævnt i disse regler, eller som er i modsætning til ånden i ISSF's forordninger og regler er ikke tilladte.

### **9.4.1.2 Udstyrskontrol**

Juryen skal organisere en procedure for kontrol af geværer og beklædning.

**9.4.1.3** Juryen har ret til, at undersøge enhver del af skyttens udstyr incl. beklædning.

**9.4.1.4** Holdlederne holdes på samme vis ansvarlige for deres holdmedlemmers passende brug af udstyr i henhold til disse regler.

## **9.4.2 GEVÆRER**

**9.4.2.1** Alle typer af glatløbende haglgeværer, inklusive halvautomatiske, må anvendes, forudsat størrelsen ikke overskrider kal. 12. Geværer mindre end kal. 12 må anvendes.

### **9.4.2.2 Remme**

**9.4.2.2.1** Remme eller stropper på geværet er forbudt.

### **9.4.2.3 Geværer med magasin**

**9.4.2.3.1** Geværer med magasin skal have magasinet blokeret på en sådan måde, at der kun kan være 1 (en) patron i magasinet.

### **9.4.2.4 Udskiftning af geværer**

**9.4.2.4.1** Det er ikke tilladt at skifte et korrekt fungerende gevær eller dele af geværet inklusive chokes inden for en serie.

### **9.4.2.5 Kompensatorer**

**9.4.2.5.1** Kompensatorer eller lignende udstyr fastgjort på geværløbene, er tilladt i skeet men forbudt i trap, dobbelt trap og automatisk trap.

### **9.4.2.6 Gennemborede (portede) løb**

**9.4.2.6.1** Gennemborede (portede) løb er tilladte forudsat at skytten har fået dem undersøgt af juryen inden konkurrencens start og de overholder ISSF forskrifterne.

## **9.4.2.7 Optiske sigtemidler**

**9.4.2.7.1** Alt udstyr fastgjort til geværet med forstørrende, lyskoncentrerende, angivelse af foranhold, eller visuelt tydeliggørelse af lerduen er forbudt.

## **9.4.3 AMMUNITION**

### **9.4.3.1 Patronspecifikationer**

**9.4.3.1.1** Patroner som kan tillades i ISSF konkurrencer skal opfylde følgende specifikationer:

**9.4.3.1.1.1** Hylsterlængden må efter afskydning ikke overstige 70mm.

**9.4.3.1.1.2** Patronladningen må ikke overstige 24,5g

**9.4.3.1.1.3** Haglene skal være kugleformede

**9.4.3.1.1.4** Haglene skal være fremstillet af bly, blylegering eller et andet materiale godkendt af ISSF

**9.4.3.1.1.5** Haglene må maksimalt være 2,6mm i diam.

**9.4.3.1.1.6** Haglene må være overtrukket med andet materiale.

**9.4.3.1.1.7** Sortkrudt-, lysspor-, brandpatroner eller andre specialpatroner er forbudt.

### **9.4.3.2 Ændring af spredeevne**

**9.4.3.2.1** Der må ikke laves nogen indvendige ændringer, som giver ekstra eller speciel spredevirkning (spredepatroner), som f. eks. omvendt ladning af komponenterne, krydsanordninger el. lign.

### **9.4.3.3 Patronundersøgelse**

**9.4.3.3.1** Banedommeren eller et medlem af juryen må fjerne en uaffyret patron fra skyttens gevær for nærmere undersøgelse.

**9.4.3.3.2** Juryen skal tilrettelægge en patronundersøgelsesprocedure som må forårsage mindst mulig gene for skydningen og skytterne under konkurrencen. Imidlertid må et jurymedlem eller banedommeren på et hvilket som helst tidspunkt medens skytten er på skydebanen udtage en patron til undersøgelse.

**9.4.3.3.3** Hvis en skytte bruger geværer eller ammunition som ikke er i overensstemmelse med **regel 9.4.2 og 9.4.3** kan juryen beslutte at alle duer beskudt med et sådant gevær eller ammunition kan registreres som **"TABT"**.



**9.4.3.3.4** Hvis juryen skønner at skytten bevidst har begået en sådan regelovertrædelse, kan den diskvalificere ham. Hvis, imidlertid, juryen skønner, at skytten ikke med rimelighed kunne være klar over fejlen, og at han, på grund af fejlen, ikke har opnået nogen væsentlig fordel, kan juryen beslutte ikke at idømme en straf.

## **9.5.0 DOMMERE OG ANDRE OFFICIALS**

### **9.5.1 GENERELT**

**9.5.1.1** Alle som er udpeget til at fungere som tilforordnet ved ISSF konkurrencer skal besidde fornøden kvalifikation afhængig af konkurrencens niveau.

### **9.5.2 JURY**

#### **9.5.2.1 Før konkurrencens start**

**9.5.2.1.1** Juryen skal sikre sig at følgende svarer til ISSF's forskrifter:

**9.5.2.1.1.1** Skydebanerne

**9.5.2.1.1.2** Lerduernes flugtbaner

**9.5.2.1.1.3** Konkurrencens organisation.

#### **9.5.2.2 Under konkurrencen**

**9.5.2.2.1** Juryens funktion er at:

**9.5.2.2.1.1** Føre tilsyn med konkurrencen

**9.5.2.2.1.2** Rådgive og assistere organisationskomiteen

**9.5.2.2.1.3** Sikre den korrekte efterlevelse af reglerne

**9.5.2.2.1.4** Kontrollere skytternes geværer, ammunition og udstyr

**9.5.2.2.1.5** Kontrollere lerduernes flugtbaner efter kastemaskinefejl

**9.5.2.2.1.6** Behandle protester som er korrekt afgivet

**9.5.2.2.1.7** Håndhæve reglerne for "Sponsorater og reklamer", "Kommercielle mærker på skytters tøj og udstyr" og "Særlige regler for kommerciel markedsføring på skytters beklædning og udstyr" (se afsnit 4.2.0, 4.3.0 og 4.4.0)

**9.5.2.2.1.8** Træffe afgørelser angående idømmelse af straffe

**9.5.2.2.1.9** Iværksætte sanktioner hvor det er påkrævet

**9.5.2.2.1.10** Træffe afgørelser i enhver situation der ikke er taget højde for i reglerne, eller er i modstrid med ånden i disse regler.

### **9.5.3 CHEFBANEKOMMANDØREN**

**9.5.3.1** Chef Banekommandøren udpeges af organisationskomiteen. Han bør normalt være i besiddelse af en gyldig ISSF dommerlicens eller jurylicens. Han bør have god erfaring i lerdueskydning og særlig kendskab til haglgeværer og skydebaneudstyr. Han er ansvarlig for alle tekniske og praktiske spørgsmål vedrørende forberedelse af og korrekt afvikling af en konkurrence.

**9.5.3.1.1** Chef banekommandøren forestår de opgaver som er nævnt i **Regel 9.5.3.2** i tæt samarbejde med den tekniske delegerede, juryen og organisationskomiteen, hoveddommeren, administrationskontoret og den øvrige stab.

**9.5.3.2** Chef banekommandørens hovedopgaver er følgende:

**9.5.3.2.1** At vejlede ved og overvåge klargøringen af skydebanerne så de er i overensstemmelse med sikkerheds- og tekniske bestemmelser relevante for lerduekonkurrencer, beskrevet i ISSF's Tekniske Regler.

**9.5.3.2.2** At give retningslinier for og overvåge etablering af ekstra faciliteter så som våben og ammunitionsopbevaring, teknisk assistance, kommunikationssystemer mellem banerne, teknisk hjælpepersonale etc.

**9.5.3.2.3** at vejlede i og overvåge anskaffelsen og opbevaring af velegnede lerduer til træning og konkurrence.

**9.5.3.2.4** Dette gælder også de specielle duer, som er fyldt med farvepulver, og som anvendes i finalerne.

**9.5.3.2.5** At kontrollere at kastemaskinerne er indstillet i overensstemmelse med dagens programmer.

**9.5.3.2.6** At kontrollere at alle nødvendige banefunktioner virker tilfredsstillende.

**9.5.3.2.7** At kontrollere at alt baneudstyr er på plads på alle baner (resultattavle, stole til sidedommere, faciliteter til skytter og tavlefører etc.

**9.5.3.2.8** At sørge for en metrisk decimalvægt til kontrol af haglmængde og lerduer.

**9.5.3.2.9** At sørge for måleudstyr til kontrol af lerduernes, patronernes og haglenes dimensioner.

- 9.5.3.2.10 At assistere arrangørerne med tilrettelæggelsen af såvel træningsafviklingen som afviklingen af selve konkurrencen.
- 9.5.3.2.11 At assistere arrangørerne med at forberede det tekniske møde mellem officials og holdlederne.
- 9.5.3.2.12 At tage beslutninger, med juryens billigelse, vedrørende ændringer af tidsskemaet for konkurrencens afvikling, banefordelingen samt afbrydelser af skydningen på de enkelte baner, af sikkerhedshensyn eller andre grunde.
- 9.5.3.2.13 At instruere hjælpepersonale i betjeningen af kastemaskiner og udkaldssystem med særlig vægt på sikkerheden.

#### 9.5.4 HOVEDDOMMEREN

- 9.5.4.1 Hoveddommeren skal udpeges af arrangørerne. Han skal være i besiddelse af en gyldig ISSF lerdue dommerlicens eller en gyldig ISSF jurylicens og skal have et vidtgående kendskab til lerdueskydning og haglgeværer samt ISSF reglerne vedrørende den pågældende konkurrence.
- 9.5.4.2 Hoveddommerens væsentlige opgaver er følgende:
  - 9.5.4.2.1 at assistere arrangørerne med udvælgelsen af banedommerne.
  - 9.5.4.2.2 at kontrollere banedommere og hjælpedommere.
  - 9.5.4.2.3 At instruere og informere banedommerne og hjælpedommerne.
  - 9.5.4.2.4 At forberede banefordeling og turnusordning for banedommerne.
  - 9.5.4.2.5 At træffe beslutninger i samarbejde med juryen angående hvornår og på hvilke baner en skytte må fuldføre sin serie efter at have forladt sit skydehold for at reparere en fejlfunktion ved geværet, eller være blevet erklæret ”**FRAVÆRENDE**” / ”**ABSENT**” (se **Regel 9.8.6.3.1 – 9.8.6.3.5**).
  - 9.5.4.2.6 At holde Chef Banekommandøren orienteret om enhver fejl eller uregelmæssighed på banerne.

#### 9.5.5 BANEDOMMERE

- 9.5.5.1 Banedommerne skal udpeges af arrangørerne i samarbejde med hoveddommeren.
- 9.5.5.2 Alle banedommere skal være i besiddelse af en gyldig ISSF dommerlicens for lerdueskydning og skal have stor erfaring med lerdueskydning samt

indgående kendskab til haglgeværer og ISSF regler vedrørende den pågældende konkurrence. Alle banedommere skal have det påkrævede synscertifikat (se **S.6.0** i Retningslinier for licenser for dommere i lerdueskydning).

**9.5.5.2.1** Banedommernes væsentlige opgave er at træffe øjeblikkelig beslutning vedrørende:

**9.5.5.2.1.1** ”RAMT” due

**9.5.5.2.1.2** ”TABT” due (og at give et tydeligt hørbart og synligt signal ved alle ”TABTE” duer).

**9.5.5.2.1.3** ”NO BIRD”

**9.5.5.2.1.4** gentagelse af due

**9.5.5.2.1.5** ukorrekt due

**9.5.5.2.1.6** mangelfulde geværer eller fejlfunktioner

**9.5.5.2.1.7** andre afvigelser fra reglerne.

**9.5.5.3** Hvis muligt skal banedommeren råbe ”**NO BIRD**” eller give et andet signal før skytten afgiver skud. Ukorrekte duer kræver en øjeblikkelig og meget sikker beslutning fra banedommeren.

**9.5.5.3.1** Banedommerne er også ansvarlige for overholdelsen af sikkerhedsreglerne og for den korrekte ledelse af konkurrencen på banerne.

**9.5.5.4** I alle tvivlsomme tilfælde skal banedommeren rådføre sig med hjælpedommerne inden den endelige afgørelse træffes.

**9.5.5.5** **Advarsler**

**9.5.5.5.1** Banedommeren kan give advarsler for regelbrud (gult kort) og skal notere sådanne advarsler på det officielle skydekort. (se **Reglerne 9.13.3.4.1.1 – 9.13.3.4.1.5**)

**9.5.5.6** **Sanktioner**

**9.5.5.6.1** Banedommerne må ikke tildele sanktioner eller diskvalifikationer, som falder ind under juryens ansvarsområde.

**9.5.6** **PROTEST MOD EN BANEDOMMERS BESLUTNING**

**9.5.6.1** Der kan protesteres mod banedommerens afgørelser i tilfælde vedrørende fortolkning og anvendelse af reglerne.

**9.5.6.2** Banedommerens afgørelse er endelig og kan ikke appelleres i sager angående ”**TRÆF**”, ”**TABT**” eller **UKORREKT** due.

## **9.5.7 HJÆLPEDOMMERE**

**9.5.7.1** Banedommerne skal assisteres af 2 (to) eller 3 (tre) hjælpedommere (se **reglerne 9.11.3.1.1.1, 9.11.3.3.1 og 9.11.3.4**) som sædvanligvis udpeges efter tur blandt skytterne på det foregående skydehold.

**9.5.7.2** Alle skytter skal deltage i denne funktion efter udpegelse (se **regel 9.5.7.7.1**).

**9.5.7.3** Arrangørerne kan udpege supplerende kvalificerede hjælpedommere, hvis hoveddommeren anmoder om det.

**9.5.7.4** Banedommeren kan acceptere erfarne vikarer.

### **9.5.7.5 Arbejdsopgaver**

**9.5.7.5.1** De væsentlige opgaver for en hjælpedommer er:

**9.5.7.5.1.1** at iagttage alle udkastede duer

**9.5.7.5.1.2** omhyggeligt at se efter om en due er beskadiget før der afgives skud

**9.5.7.5.1.3** umiddelbart efter skudafgivelse at give signal, hvis han mener duen er ”**TABT**”

**9.5.7.5.1.4** hvis påkrævet, at føre det officielle skydekort i henhold til banedommerens afgørelser

**9.5.7.5.1.5** hvis adspurgt, at rådgive banedommeren om hvad som helst vedrørende duerne.

**9.5.7.6** Hjælpedommerne skal placeres således, at de kan overskue hele skydearealet.

### **9.5.7.7 Fraværd**

**9.5.7.7.1** Hvis en skytte er udpeget som hjælpedommer, men ikke personligt giver en gyldig grund for at undlade at fungere som hjælpedommer eller skaffe en acceptabel vikar, skal han af juryen straffes med fradrag af 1 (en) due i sit slutresultat for hvert sådant fraværd (se **regel 9.13.4.2.2**).

**9.5.7.7.2** Gentagne fraværd kan medføre diskvalifikation fra konkurrencen (se **regel 9.13.5.2.7**)

### **9.5.7.8 Rådgivning af banedommeren**

**9.5.7.8.1** Banedommeren skal altid selv træffe den endelige afgørelse. Hvis en hjælpedommer er uenig i en afgørelse, skal han ved at løfte sin arm eller på anden måde påkalde sig banedommerens opmærksomhed. Banedommeren skal derefter træffe sin endelige afgørelse.

## **9.6.0 SKYDNINGENS AFVIKLING OG KONKURRENCEREGLER**

### **9.6.1 AFVIKLING**

#### **9.6.1.1 Discipliner**

**9.6.1.1.1** Haglskydningsdisciplinerne i større konkurrencer er:

**9.6.1.1.2** Trap, Dobbelt trap og Skeet (Automatisk trap kan skydes som en selvstændig konkurrence eller i forbindelse med de andre haglgeværkonkurrencer).

### **9.6.2 TRÆNING**

#### **9.6.2.1 Officiel træning**

**9.6.2.1.1** Der skal tilbydes officiel træning for hver disciplin dagen før starten af den egentlige konkurrence på de samme baner og med samme fabrikat og farve på lerduerne, som bruges i konkurrencen. Træningen skal fordeles ligeligt mellem de deltagende nationer således at ingen gives særlige fordele.

#### **9.6.2.2 Uofficiel træning**

**9.6.2.2.1** Al ledig banekapacitet før den officielle træning er arrangørernes ansvarsområde. De skal sikre at træning i disse tidsrum ikke er til nogen gene for afviklingen af konkurrencerne. Al sådan ekstra træning skal så vidt det på nogen måde er muligt fordeles ligeligt mellem de deltagende nationer således at ingen gives særlige fordele.

### **9.6.3 AFVIKLING AF SKYDNINGERNE**

**9.6.3.1** Afvikling af de enkelte discipliner:

<b>Disciplin</b>	<b>Antal duer</b>	
	<b>Herrer indiv.</b>	<b>Damer indiv.</b>
Trap i serier af 25	125 + finale	75 + finale
Aut. trap i serier af 25	125	75
Skeet i serier af 25	125 + finale	75 + finale

Dobb. Trap i serier af 50	150 + finale	
Dobb. Trap i serier af 40		120

## 9.6.4 FORDELING

### 9.6.4.1 Trap, aut. trap og skeet

Individuelt Herrer – Juniorer herrer:			
2 dage	75+50 eller	50+75 duer	
3 dage	50+50+25 eller	50+25+50 eller	25+50+50 duer
Individuelt Kvinder - Juniorer kvinder:			
1 dag	75 duer		
2 dage	50+25 eller	25+50 duer	

### 9.6.4.2 Dobbelt Trap

Individuelt Herrer – Juniorer herrer:			
1 dag	150 duer		
2 dage	100+50 eller	50+100 duer	
Individuelt Kvinder – Juniorer kvinder:			
1 dag	120 duer		
2 dage	80+40 eller	40+80 duer	

## 9.6.5 ENSARTEDE KONKURRENCEFØRHOLD

9.6.5.1 For at tilstræbe ensartet afvikling af konkurrencen skal arrangørerne sammen med juryen organisere skydeholdene på en sådan måde, at de så vidt muligt skyder på:

9.6.5.1.1 De enkelte baner det samme antal gange

9.6.5.1.2 De enkelte maskinindstillinger det samme antal gange.

## 9.6.6 ANDEN AFVIKLING AF KONKURRENCER

9.6.6.1 Hvis foranstående konkurrenceafvikling på grund af et meget stort deltagerantal eller en hvilken som helst anden grund ikke skønnes velegnet til anvendelse i en konkurrence, skal arrangørerne søge om ISSF's godkendelse af en alternativ afvikling i god tid inden konkurrencens afvikling.

## 9.7.0 KONKURRENCEFØRBEREDELSE (lodtrækning)

## **9.7.1 SKYDERÆKKEFØLGE**

**9.7.1.1** Skytter og holdledere skal informeres om konkurrencens nøjagtige starttidspunkt, skyderækkefølge, banefordeling og standpladsfordeling inden for det enkelte skydehold senest 2 (to) timer efter det tekniske møde dagen før konkurrencestart.

**9.7.1.2** Skytter og holdledere skal orienteres om fordelingen af baner til den officielle træning senest kl. 18:00 dagen før.

**9.7.1.3** Hvis det af en hvilken som helst grund bliver nødvendigt at ændre skemaerne for afvikling af skydningen, skal holdlederne øjeblikkeligt informeres herom.

## **9.7.2 Erstatning af skytte**

**9.7.2.1** Hvis en skytte har afgivet et skud i konkurrencen og derefter må udgå, må han ikke erstattes af en anden skytte. Denne regel gælder også hvis konkurrencen består af flere dele eller afholdes over flere dage.

## **9.7.3 AFBRYDELSER**

**9.7.3.1** Når først konkurrencen er påbegyndt skal den fortsætte uden afbrydelse i henhold til programmet og må kun afbrydes af sikkerhedsgrunde, tekniske fejl, dårlige lysforhold, ekstreme vejrforhold eller andre påtvungne grunde, som alvorligt vil indvirke på en fair afvikling af konkurrencen.

**9.7.3.2** Kun hoveddommeren må med juryens godkendelse afbryde konkurrencen i tilfælde af stærk regn, stormvejr eller lyn/torden.

## **9.7.4 LODTRÆKNING**

### **9.7.4.1 Hold sammensætning**

**9.7.4.1.1** Et skydehold skal bestå af 6 (seks) skytter, undtagen hvis lodtrækningen (se **Regel 9.7.4.2.1**) ikke tillader en helt lige fordeling.

**9.7.4.1.2** Skydehold under 5 (fem) deltagere er ikke tilladt i ISSF overvågede konkurrencer, med undtagelse af hvis en skytte er blevet erklæret fraværende ved påbegyndelse af en serie eller hvis en skytte må forlade holdet af en hvilken som helst grund.

### **9.7.4.2 Opfyldningsskytter**

**9.7.4.2.1** Hvis skydeholdet i en ISSF konkurrence efter lodtrækningen består af færre end 5 (fem) skytter, skal det fyldes op med ikke konkurrerende skytter af tilfredsstillende kvalitet.



**9.7.4.2.2** Disse opfyldningsskytter skal have deres resultater ført på normal vis på resultattavlen på skydebanen og på den officielle resultattavle for at sikre kontinuiteten. Imidlertid må deres navne og nationalitet ikke anføres.

### **9.7.4.3 Holdinddeling**

**9.7.4.3.1** I ISSF konkurrencer skal holdinddelingen i kvalifikationsserierne foretages på en sådan måde, at intet skydehold har mere end 1 (en) skytte fra hver deltagende nation (undtagen World Cup Finalen og hvis nødvendigt Olympiske Lege)

**9.7.4.3.2** Fordelingen af skytter på skydeholdene og internt på holdet, skal afgøres ved lodtrækning under kontrol af den/de tekniske delegat(er). Lodtrækningen kan foretages ved hjælp af et til dette formål velegnet computerprogram.

**9.7.4.3.3** Banerotationen skal udarbejdes under tilsyn af den/de tekniske delegat(er).

### **9.7.4.4 Ændringer på skydeholdene**

**9.7.4.4.1** Juryen kan i samarbejde med organisationskomiteen og den/de tekniske delegat(er)s accept foretage korrektioner i lodtrækningen, men kun for at sikre at bestemmelserne i **Reglerne 9.7.4.3.1 og 9.7.4.5.1** følges.

### **9.7.4.5 Skyderækkefølge**

**9.7.4.5.1** Skyderækkefølgen for holdene og skytternes interne rækkefølge på holdet skal være forskellig fra dag til dag. Dette organiseres af organisationskomiteen under juryens tilsyn. Skydeholdene og skytterne kan skyde i omvendt rækkefølge eller der kan deles over på midten.

## **9.8.0 FUNKTIONERINGSFEJL**

### **9.8.1 LØBSRÆKKEFØLGE**

**9.8.1.1** Når en skytte anvender et dobbeltløbet haglgevær, forudsættes det, at skytten affyrer det underste løb (eller det højre løb i et side-by-side gevær) først, med mindre skytten inden hver serie over for dommeren angiver noget andet.

### **9.8.2 PROCEDURE I TILFÆLDE AF FEJLFUNKTION VED GEVÆR ELLER AMMUNITION**

**9.8.2.1** I tilfælde af fejlfunktion ved gevær eller ammunition, hvad grunden end måtte være, skal skytten

**9.8.2.1.1** holde geværet pegende mod duernes flyveområde

- 9.8.2.1.2 holde geværet lukket
- 9.8.2.1.3 ikke berøre sikringsknappen
- 9.8.2.1.4 informere dommeren hvis geværet har "release" aftræk
- 9.8.2.1.5 på opfordring på en sikker måde overgive geværet til dommeren for nærmere undersøgelse
- 9.8.2.1.6 besvare alle spørgsmål fra dommeren.

### 9.8.3 **FEJLFUNKTIONER PÅ GEVÆRER MED "RELEASE" AFTRÆK**

- 9.8.3.1 I sikkerhedens interesse skal dommeren, inden hver serie påbegyndes og hver gang geværet undersøges, informeres af skytten om at geværet er forsynet med et "release" aftrækssystem (se **Regel 9.2.4**).

### 9.8.4 **FEJLBEHÆFTEDE GEVÆRER OG FEJLFUNKTIONER**

- 9.8.4.1 Beslutninger vedrørende fejlbehæftede geværer eller fejlfunktioner skal træffes af banedommeren.
- 9.8.4.2 Et gevær skal betragtes som fejlbehæftet hvis:
  - 9.8.4.2.1 Det ikke kan affyres sikkert.
  - 9.8.4.2.2 Andet skud ikke kan afgives på grund af funktionsfejl.
  - 9.8.4.2.3 Det af hvilken som helst anden grund ikke kan bruges.
- 9.8.4.3 Følgende anses **ikke** som fejlfunktioner:
  - 9.8.4.3.1 Fejlagtig betjening af skytten,
  - 9.8.4.3.2 Manglende patron i det rigtige løbskammer.

### 9.8.5 **FEJLFUNKTION AF AMMUNITION**

- 9.8.5.1 Beslutninger vedrørende fejlfunktion af ammunition skal træffes af dommeren.
- 9.8.5.2 Følgende anses for fejlfunktion af ammunition, hvis der er tydeligt mærke af slagstift på fænghætten og:
  - 9.8.5.2.1 krudtladningen ikke antændes
  - 9.8.5.2.2 kun fænghætten affyres

9.8.5.2.3 krudtladningen mangler

9.8.5.2.4 Dele af ladningen er forblevet i løbet.

9.8.5.3 Patroner i forkert størrelse anses ikke for at udgøre en ammunitionsdefekt. (Indsættelse af en patron i kal. 20 eller 16 i et kal. 12 gevær er farligt, og kan medføre en straf for skødesløs geværhåndtering til den pågældende).

## 9.8.6 PROCEDURER EFTER FUNKTIONSFEJL ER ERKLÆRET

9.8.6.1 Hvis dommeren har besluttet, at det ubrugelige gevær, eller at funktionsfejlen ved gevær eller ammunition, ikke er skyttens fejl, og at geværet ikke kan repareres hurtigt nok, må skytten anvende et andet godkendt gevær, hvis det kan fremskaffes inden 3 minutter efter geværet er erklæret ubrugeligt. **ELLER skytten må,**

9.8.6.2 efter at have opnået dommerens tilladelse, forlade skydeholdet og afslutte seriens tilbageværende duer på et tidspunkt fastsat af hoveddommeren.

### 9.8.6.3 Procedurer for afslutning af afbrudt serie

9.8.6.3.1 Trap

9.8.6.3.1.1 Skytten som er blevet tildelt tid og bane med korrekt program, skal stille sig bag standpladsen hvorfra skydningen skal påbegyndes og må se en korrekt due fra hver maskine i den pågældende gruppe, hvorefter dommeren skal afgive kommandoen **"START"**. Skytten skal derefter stille sig på standpladsen og skyde på normal vis. Efterfølgende skal han skyde fra de resterende standpladser og således fuldføre serien.

9.8.6.3.2 Automatisk Trap

9.8.6.3.2.1 Skytten som er blevet tildelt tid og bane med korrekt program, skal stille sig bag standpladsen hvorfra skydningen skal påbegyndes og må se en korrekt due, hvorefter dommeren skal afgive kommandoen **"START"**. Skytten skal derefter stille sig på standpladsen og skyde på normal vis. Efterfølgende skal han skyde fra de resterende standpladser og således fuldføre serien.

9.8.6.3.3 Dobbelt Trap

9.8.6.3.3.1 Skytten som er blevet tildelt tid og bane med korrekt program, skal stille sig bag standpladsen hvorfra skydningen skal påbegyndes og må se en korrekt double, hvorefter dommeren skal afgive kommandoen **"START"**. Skytten skal derefter stille sig på standpladsen og skyde på normal vis.

Efterfølgende skal han skyde fra de resterende standpladser og således fuldføre serien.

#### **9.8.6.3.4** Skeet

**9.8.6.3.4.1** Skytten som er blevet tildelt tid og bane med korrekt indstillede maskiner, skal stille sig bag standpladsen hvorfra skydningen skal påbegyndes og må se en korrekt due fra højt og lavt tårn, hvorefter dommeren skal afgive kommandoen ”**START**”. Skytten skal derefter stille sig på standpladsen og skyde på normal vis til de påkrævede duer. Efterfølgende skal han skyde fra de resterende standpladser og således fuldføre serien.

#### **9.8.6.3.5** Erstatningsserie - resultatregistrering

**9.8.6.3.5.1** Dommeren skal derefter sikre sig at resultaterne fra den afbrudte serie og ”erstatningsserien” er korrekt talt sammen og underskrevet af skytten og dommeren før skydekortet bringes til resultatkontoret.

**9.8.6.7** Hvis der ved korrekte duer i denne serie forekommer yderligere fejlfunktioner ved gevær eller ammunition, skal duen / duerne dømmes ”**TABT**” hvad enten skytten har skudt eller ikke.

### **9.9.0 REGLER FOR OPFØRSEL - Skytters, lederes og officials**

#### **9.9.1 GENERELT**

**9.9.1.1** Disse ordensregler omfatter den forventede og nødvendige opførelse af alle holdledere, trænere og skytter, som deltager i ISSF overvågede konkurrencer.

#### **9.9.2 HOLDLEDERE**

**9.9.2.1** Hvert hold skal have en holdleder. Hvis nødvendigt kan en skytte vælges som holdleder.

**9.9.2.2** Holdlederen skal til enhver tid samarbejde med baneofficials angående sikkerhed, effektiv afvikling af konkurrencen og god sportsånd.

**9.9.2.3** Holdledere skal have indgående kendskab til reglerne og det officielle trænings- og konkurrenceprogram.

**9.9.2.4** En holdleder er ansvarlig for:

**9.9.2.4.1** At opretholde disciplinen inden for holdet,

- 9.9.2.4.2 Alle officielle anliggender vedrørende holdet,
- 9.9.2.4.3 At skytterne i tide er til stede på standpladsen med alt nødvendigt udstyr.
- 9.9.2.4.4 At udfylde de nødvendige tilmeldingsformularer med fyldestgørende informationer og overgive dem til rette officials inden for de påbudte tidsgrænser.
- 9.9.2.4.5 At kontrollere skytternes resultater,
- 9.9.2.4.6 At formulere skriftlige protester på holdets vegne,
- 9.9.2.4.7 At kontrollere foreløbige og officielle meddelelser, resultater, informationer og spørgsmål og give dem videre til holdmedlemmerne.

### **9.9.3 RÅDGIVNING AF SKYTTER**

- 9.9.3.1 Rådgivning af skytter er ikke tilladt i ISSF overvågede konkurrencer medens skytten befinder sig på skydeområdet.
- 9.9.3.2 Trænere og andre holdledere må ikke befinde sig på skydeområdet. Dog kan juryen indbyde en holdleder til at tage plads i et særligt indrettet areal inde på skydeområdet, men kun under en finale eller en omskydning efter en finale.
- 9.9.3.3 Hvis en holdleder ønsker at tale med en skytte under skydningen må han ikke kontakte skytten direkte eller tale til skytten. Holdlederen skal opnå tilladelse af banedommeren eller et jurymedlem, som vil kalde skytten udenfor skydeområdet.

### **9.9.4 SKYTTER**

#### **9.9.4.1 Beklædning**

- 9.9.4.1.1 Det er konkurrencedeltagerens ansvar at fremtræde på skydebanerne påklædt på en værdig måde, passende for en offentlig begivenhed.
- 9.9.4.1.2 Konkurrencebenklæder, træningsbukser og –jakker til herrer og damer og tilsvarende konkurrencebluser, nederdele og jakker til damer er tilladte.
- 9.9.4.1.3 Shorts hvor den nedre kant højst er 15 cm fra midten af knæskallen er tilladte.
- 9.9.4.1.4 Skjorter, T-shirts og lignende beklædning uden ærmer er ikke tilladte.

**9.9.4.1.5** Under præmieoverrækkelsen eller andre ceremonier påhviler det de aktive at være klædt i deres officielle nationale uniform eller træningsdragt. Alle delegationsmedlemmer skal være klædt på ens.

#### **9.9.4.1.6 Amatør- og Ordensregler**

**9.9.4.1.6.1** ALLE SKYTTERS FREMTRÆDEN SKAL OGSÅ VÆRE I OVERENSSTEMMELSE med ISSF's Amatør- og Ordensregler og reglerne for sponsorstøtte (Afsnit 4 i den officielle vedtægts- og regelsamling). Dette afsnit omhandler reglerne for deltagelse i ISSF overvågede konkurrencer vedrørende emblemer, sponsorstøtte, reklamer og kommerciel mærkning af beklædning samt kontrol og sanktioner desangående.

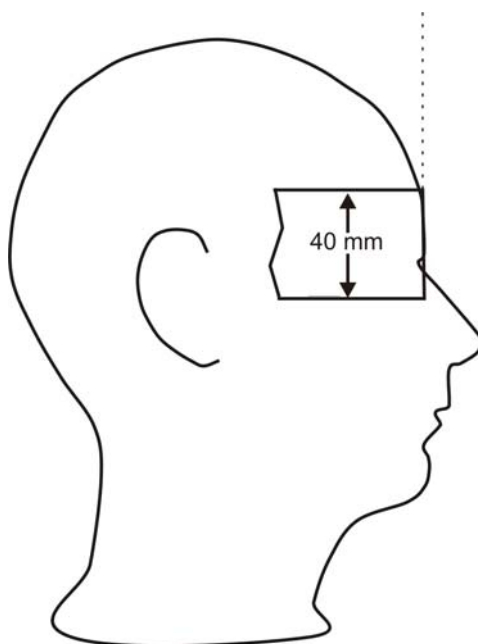
#### **9.9.4.2 Startnummer**

**9.9.4.2.1** Et startnummer skal under deltagelse i såvel officiel træning som konkurrence bæres af alle skytter på ryggen over taljen. Hvis startnummeret ikke bæres kan skytten nægtes deltagelse. Cifrene i startnummeret skal være så store som muligt og ikke mindre end 20 mm i højden.

**9.9.4.2.2** IOC's nationsforkortelse og skyttens efternavn og forbogstav i fornavn skal være påført skyttens yderbeklædning (nationsforkortelsen øverst) på ryggen mellem skuldrene og over startnummeret.

**9.9.4.3 Skyklapper** påsat hatten, brillerne eller et pandebånd af højst 40 mm bredde er tilladte. Disse skyklappers forkant må ikke være foran pandens midtpunkt.

#### **9.9.4.3.1**



#### **9.9.4.4 Klargøring til skydning**

**9.9.4.4.1** Det er skyttens ansvar at være til stede på den rigtige standplads på rette tidspunkt med alt nødvendigt udstyr og ammunition og være klar til at skyde.

#### **9.9.4.5 Mobiltelefoner**

**9.9.4.5.1** Brugen af mobiltelefoner, walkie-talkies eller lignende udstyr af skytter, trænere og holdledere inden for skydebaneområdet eller i høreafstand af konkurrencearealet er forbudt. **Alle mobiltelefoner skal være AFBRUDETE.**

#### **9.9.4.6 Elektronisk udstyr**

**9.9.4.6.1** Kun lydreducerende udstyr må anvendes. Radio, båndafspiller, eller enhver anden form for lydfrembringende kommunikationssystemer er i høreafstand af konkurrencearealet forbudt under konkurrencen og den officielle træning.

#### **9.9.4.7 Rygning**

**9.9.4.7.1** Rygning er forbudt på skydebanerne og på de officielle tilskuerområder.

### **9.10.0 DUERNE – Korrekte – Ukorrekte – Knækket – Ramt – Tabt – No bird**

#### **9.10.1 KORREKT DUE**

**9.10.1.1** En korrekt due er en hel due udkaldt af skytten og kastet i henhold til reglerne.

**9.10.1.2** En korrekt double er 2 (to) hele duer udkaldt af skytten og kastet samtidigt i henhold til reglerne.

#### **9.10.2 UKORREKT DUE**

**9.10.2.1** En ukorrekt due er en due der ikke er kastet i henhold til reglerne.

**9.10.2.2** En ukorrekt doublé forekommer når:

**9.10.2.2.1** 1 (en) eller begge duer er ukorrekt,

**9.10.2.2.2** Duerne ikke kastes samtidigt,

**9.10.2.2.3** Kun 1 (en) due kastes,

**9.10.2.2.4** En af duerne er "knækket"

### 9.10.3 "KNÆKKET" DUE

9.10.3.1 En "knækket" due er enhver due som ikke nøje overholder bestemmelserne i **Reglerne 6.3.2.8 og 6.3.2.9**.

9.10.3.2 En "knækket" due er en **"NO BIRD"** og skal altid gentages.

### 9.10.4 "RAMT" DUE

9.10.4.1 En due dømmes **"RAMT"**, når en korrekt due er kastet og ramt i følge reglerne, og mindst 1 (et) synligt stykke slås af den inden for skudgrænserne. En due som kun "støver" og hvor intet synligt stykke slås af er ikke **"RAMT"**.

9.10.4.2 Hvor der anvendes "flash" (pulverfyldte) duer skal en due dømmes **"RAMT"** når der er synligt udslip af pulver efter et skud er afgivet.

9.10.4.3 Alle beslutninger vedrørende **"RAMT"**, **"TABT"**, **UKORREKT** eller **"NO BIRD"** er i sidste ende banedommerens.

**Bemærk:** Det er ikke tilladt at samle en lerdue op fra nedfaldsområdet for at afgøre om den er ramt eller ikke.

### 9.10.5 "TABT(E)" DUE(R)

9.10.5.1 En due skal dømmes **"TABT"** når:

9.10.5.1.1 Den ikke er ramt i flugten inden for skudgrænserne,

9.10.5.1.2 Den kun "støver" og intet synligt stykke slås af,

9.10.5.1.3 Skytten ikke skyder på en korrekt due som han har kaldt på, og der ikke er nogen mekanisk eller anden ude fra kommende påvirkning, som har forhindret skytten i at skyde,

9.10.5.1.4 Skytten ikke afgiver skud, af en hvilken som helst grund, som skytten selv er ansvarlig for,

9.10.5.1.5 Skytten ikke kan afgive skud fordi han ikke har afsikret, sikringsknappen er forskudt i "sikret" stilling eller har glemt at lade,

9.10.5.1.6 Hvor der anvendes halvautomatisk gevær og skytten ikke har udløst spærringen i magasinet,

9.10.5.1.7 Hvis skytten, efter en funktionsfejl ved gevær eller ammunition, åbner geværet eller berører sikringen før dommeren har undersøgt geværet,

9.10.5.1.8 Det er den tredje eller efterfølgende fejlfunktion i samme serie.



## **9.10.5.2 Flere regler med relation til "TABT" due**

**9.10.5.2.1 Trap: se Regel 9.14.9 og 9.14.8.3**

**9.10.5.2.2 Automatisk trap: Se Regel 9.15.8 og 9.15.7.3**

**9.10.5.2.3 Dobbelt trap: Se Regel 9.16.10 og 9.16.9.3**

**9.10.5.2.4 Skeet: Se Regel 9.17.15 og 9.17.14.3**

## **9.10.6 "NO BIRD"**

**9.10.6.1** En "NO BIRD" er konkurrencen uvedkommende og skal altid gentages.

**9.10.6.2** Banedommeren skal, hvis det er muligt råbe "NO BIRD" før skytten afgiver skud, men hvis han råber "NO BIRD" efter skytten har skudt, skal der dømmes "NO BIRD" uanset om duen var ramt eller ikke.

**9.10.6.3** Efter "NO BIRD" er dømt må skytten åbne geværet og indtage ny klarstilling.

## **9.10.6.4 Flere regler med relation til "NO BIRD"**

**9.10.6.4.1 Trap: Se Regel 9.14.7, 9.14.8.1 og 9.14.8.2**

**9.10.6.4.2 Automatisk trap: Se Regel 9.15.6, 9.15.7.1 og 9.15.7.2**

**9.10.6.4.3 Dobbelt trap: Se Regel 9.16.8, 9.16.9.1 og 9.16.9.2**

**9.10.6.4.4 Skeet: Se Regel 9.17.13, 9.17.14.1 og 9.17.14.3**

## **9.11.0 TILRETTELÆGGELSE AF RESULTATFORMIDLING**

### **9.11.1 RESULTATKONTORET**

**9.11.1.1** Det påhviler resultatkontoret forud for konkurrencen at:

**9.11.1.1.1** Udarbejde skydekort for hvert skydehold,

**9.11.1.1.2** Sikre at det rigtige skydekort følger det relevante skydehold på den korrekte bane.

**9.11.1.2** Det er resultatkontorets pligt efter hver serie at:

**9.11.1.2.1** Modtage og kontrollere sammentællingen af de ramte duer og kontrollere resultatets rigtighed.

- 9.11.1.2.2 Skemaføre resultaterne
- 9.11.1.2.3 Angive de foreløbige resultater på en frit tilgængelig resultattavle hurtigst muligt.
- 9.11.1.2.4 Hvis noget resultat er uafgjort på grund af en protest, skal sådanne resultater udelades midlertidigt og de øvrige resultater anføres.
- 9.11.1.3 Det påhviler resultatkontoret hver dag efter endt skydning at:
  - 9.11.1.3.1 Sammentælle de officielle resultater hurtigst muligt,
  - 9.11.1.3.2 Udarbejde en korrekt foreløbig resultatliste til omdeling blandt pressen, holdledere, jury og tekniske delegater,
  - 9.11.1.3.3 Udarbejde og publicere en korrekt slutresultatliste hurtigst muligt,
  - 9.11.1.3.4 Efter udløb af enhver aktuel protestfrist snarest muligt at udarbejde en korrekt endelig resultatliste (Denne skal indeholde efternavn, alle fornavne uden forkortelser, startnummer og IOC's nationsforkortelse for hver skytte).
- 9.11.1.4 Det er resultatkontorets pligt på afslutningsdagen af hver disciplin pr. fax eller e-mail at sende 1 (en) kopi af det officielle resultat til ISSF's sekretariat umiddelbart efter resultatet er blevet kontrolleret.
- 9.11.1.5 Det er resultatkontorets pligt senest 3 (tre) dage efter konkurrencens afslutning at sende 3 (tre) kopier af de kontrollerede officielle resultatlister for hver disciplin til ISSF's sekretariat.

**Bemærk:** Organisationskomiteen skal opbevare skydekortene, som viser resultaterne af hvert enkelt skud i 12 måneder efter afslutningen af konkurrencen.

## 9.11.2 RESULTATFØRING

- 9.11.2.1 Resultaterne føres officielt på hver bane for hver serie på 25 duer (Dobbelt trap 25 doubléer for mænd eller 20 doubléer for kvinder).
- 9.11.2.2 Ved ISSF overvågede konkurrencer skal de individuelle resultater føres af 2 (to) personer på hver bane. De er sædvanligvis de udpegede hjælpedommere som fungerer som sidedommere.
  - 9.11.2.2.1 Den ene person skal føre et endeligt officielt skydekort.
  - 9.11.2.2.2 Den anden person skal betjene en synlig manuel resultattavle. Hvis der på banen er installeret en synlig elektronisk resultattavle skal denne betjenes af banedommeren (se **Reglerne 9.11.3.1 og 9.11.3.2**).

### **9.11.3 SYNLIGE RESULTATTAVLER**

#### **9.11.3.1 Baner med elektroniske synlige resultattavler**

**9.11.3.1.1** Banedommeren skal styre betjeningen af den synlige elektroniske resultattavle.

**9.11.3.1.1.1** 2 (to) eller 3 (tre) personer skal udpeges som hjælpedommere med følgende opgaver:

**9.11.3.1.1.2** Den ene, sædvanligvis en hjælpedommer, skal placeres på et egnet sted bag standpladserne og udfylde det endelige officielle skydekort.

**9.11.3.1.1.3** Den anden, ligeledes en hjælpedommer, skal placeres nær den elektroniske resultattavle og fungere som sidedommer, samt sikre at resultaterne vises korrekt og øjeblikkeligt orientere banedommeren hvis et resultat ikke vises korrekt.

#### **9.11.3.2 Fejl ved elektroniske synlige resultattavler**

**9.11.3.2.1** Hvis den elektroniske synlige resultattavle på noget tidspunkt viser et ukorrekt resultat, skal banedommeren stoppe skydningen og med mindst mulig forsinkelse udføre de nødvendige tiltag for at korrigere det.

**9.11.3.2.2** Hvis det af nogen grund ikke er muligt at korrigere displayet skal følgende procedurer udføres:

**9.11.3.2.2.1** Det officielle skydekort skal kontrolleres indtil det resultat som den elektroniske tavle viser forkert.

**9.11.3.2.2.2** Derefter, hvis muligt, stilles hurtigt en manuelt betjent synlig resultattavle op og resultaterne indtil det fejlagtige resultat markeres, hvorefter serien fortsættes (se **Regel 9.14.3.2, 9.15.3.2, 9.16.6.3 eller 9.17.6.3**).

**9.11.3.2.3** Hvis det ikke er muligt at opstille en manuelt betjent synlig resultattavle skal der føres et ekstra skydekort – de kontrollerede resultater indføres på dette og serien fortsættes derefter. Det ekstra resultatkort skal føres af en kvalificeret person, som udpeges af hoveddommeren.

**9.11.3.2.4** Hvis der er en forskel mellem resultaterne på de to kort er det kort som føres af den af hoveddommeren udpegede person gældende.

#### **9.11.3.3 Baner med manuelle synlige resultattavler**

**9.11.3.3.1** 3 (tre) personer skal udpeges som hjælpedommere med følgende opgaver:

- 9.11.3.3.1.1 Den ene skal placeres på et egnet sted bag standpladserne og udfylde det endelige officielle skydekort.
- 9.11.3.3.1.2 Den anden skal fungere som sidedommer og føre den manuelle synlige resultattavle,
- 9.11.3.3.1.3 Den tredje skal fungere som sidedommer på den modsatte side af resultattavlen samt kontrollere at resultaterne bliver ført korrekt på tavlen.
- 9.11.3.4 Hver resultatfører skal føre kort eller tavle uafhængigt og efter banedommerens anvisninger.
- 9.11.3.4.1 Ved afslutningen af hver serie skal resultaterne sammenlignes og de korrekte resultater skrives på det officielle skydekort før det afleveres til resultatkontoret.
- 9.11.3.5 Hvis der er en forskel mellem resultaterne på kort og tavle som ikke kan løses er den synlige resultattavle gældende.

#### 9.11.4 **RESULTATBEKRÆFTELSE**

- 9.11.4.1 Når en serie er fuldført og resultaterne er blevet sammenlignet og læst højt, skal dommeren og hver skytte underskrive eller signere skydekortet så det hurtigt kan videregives til resultatkontoret.
- 9.11.4.2 Undladelse af at underskrive skydekortet før det forlader banen, medfører fortabelse af enhver ret til protest mod resultatet, udover sammentællings- eller afskrivningsfejl fra skydekortet.

#### 9.11.5 **RESULTATER**

##### 9.11.5.1 **Individuelle konkurrencer**

- 9.11.5.1.1 Hver skyttes resultat af hver serie skal føres tydeligt på officielle skydekort.
- 9.11.5.1.2 Ved afslutningen af konkurrencen skal det totale antal duer, den individuelle skytte har ramt i kvalifikationsserierne, finalen og eventuelle omskydninger noteres, og resultaterne skal indrangeres i faldende orden (i tilfælde af **ENS RESULTATER** se **Reglerne 9.12.1 – 9.12.3**).

##### 9.11.5.2 **Holdkonkurrence**

- 9.11.5.2.1 Resultaterne for hver skytte på holdet skal noteres og resultatet af hver serie i kvalifikationsrunden for hele holdet lægges sammen. Holdenes resultater indrangeres i faldende orden (I tilfælde af **ENS RESULTATER** se **Regel 9.12.4**).

- 9.11.5.3 Den officielle endelige resultatliste skal indeholde følgende:
- 9.11.5.3.1 Resultaterne af hver enkelt kvalifikationsserie,
- 9.11.5.3.2 Summen af alle kvalifikationsserierne,
- 9.11.5.3.3 De opnåede resultater i finalerne,
- 9.11.5.3.4 Summen af kvalifikationsserierne + resultaterne fra finalerne, hvis de afholdes,
- 9.11.5.3.5 De opnåede resultater i eventuelle omskydninger, disse må ikke lægges sammen med totalerne.

## 9.12.0 **ENS RESULTATER og OMSKYDNINGER**

### 9.12.1 **KONKURRENCER MED FINALER**

9.12.1.1 Ens resultater i olympiske discipliner for mænd og kvinder (se detaljer i **afsnit 3.2 Generelle Regler**) og andre konkurrencer med finaler skal afgøres efter følgende regler.

#### 9.12.1.2 **Ens resultater før finalerne**

9.12.1.2.1 Hvis der blandt de første 6 (seks) skytter er 2 (to) eller flere med samme resultat efter kvalifikationsserierne skal **"Tæl baglæns"** reglen (se **Regel 9.12.2**) anvendes for at afgøre skyderækkefølgen i finalen.

9.12.1.3 Hvis rækkefølgen ikke kan afgøres ved **"Tæl baglæns"** reglen (se **Regel 9.12.2**) dvs. 2 (to) eller flere skytter har ramt samtlige duer, skal juryen afgøre skyderækkefølgen ved lodtrækning.

9.12.1.4 Når der er flere end 6 (seks) skytter "kvalificeret" til finalen på grund af ens resultat, dvs. flere skytter end der kan deltage i finalen, skal der udskilles i en omskydning efter **Reglerne 9.12.5 og 9.12.6** (Trap), **9.12.7** (Automatisk Trap), **9.12.8** (Dobbelt Trap) eller **9.12.9** (Skeet).

9.12.1.5 Hvis det på nogen måde er muligt bør omskydningen inden finalen finde sted på en anden bane end finalebanen.

9.12.1.6 En omskydning hvor de 6 (seks) deltagere i finalen findes, bestemmer også placeringen af de øvrige skytter i omskydningen. Hvis nogen blandt disse øvrige skytter har samme resultat i omskydningen afgøres deres placering efter **"Tæl baglæns"** reglen (se **Regel 9.12.2**).

9.12.1.7 Individuelle resultater som giver placering som nr. 7 eller lavere og ikke er afgjort ved omskydning (se **Regel 9.12.1.6**) skal noteres i rækkefølge efter

resultatet af kvalifikationsserierne. Hvis 2 (to) eller flere skytter har samme resultat skal deres placering afgøres ved ”**Tæl baglæns**” reglen.

### **9.12.1.8 Ens resultater efter finalen**

**9.12.1.8.1** Alle ens resultater efter finalen skal for de første 6 pladers vedkommende afgøres ved omskydning efter følgende regler:

**9.12.1.8.1.1** Skyderækkefølgen afgøres af juryen ved lodtrækning

**9.12.1.8.1.2** Når flere skytter er i omskydning om flere placeringer, f. eks. 2 (to) om 2. pladsen (pladserne 2 og 3) og 2 skytter om 5. pladsen (pladserne 5 og 6), skal de alle skyde på samme bane for at afgøre placeringerne,

**9.12.1.8.1.3** Der skydes først om den laveste placering, efterfulgt af den næstlaveste indtil alle placeringer er afgjort.

**9.12.1.8.1.3.1** Imidlertid, hvis 4 (fire) eller flere skytter skal skyde om flere end 1 (en) placering, (dvs. 4 (fire) skyder om pladserne 2, 3, 4 og 5) og 2 (to) eller flere af disse skytter skyder forbi deres respektive due(r), skal disse skytter stå ”stand by” og skal forlade standpladsen og vente med deres geværer (afladte og ”knækkede”) på et område angivet af banedommeren.

**9.12.1.8.1.4** De tilbageværende skytter med ens resultater skal fortsætte deres omskydning om den højeste placering indtil placeringen er afgjort.

**9.12.1.8.1.5** Først når denne omskydning er afsluttet må de skytter som er på ”stand by” skyde om den næste lavere placering.

**9.12.1.8.1.6** Denne procedure skal om nødvendigt gentages til bestemmelse af de følgende placeringer.

**9.12.1.8.1.7** I det tilfælde hvor 1 (en) skytte blandt de omskydende skytter vinder omskydningen, skal han tildeles den højeste placering og trække sig ud. De resterende omskydende skytter fortsætter omskydningen indtil alle placeringer er afgjort.

**9.12.1.9** En skytte som ikke er på sin tildelte plads og parat til at skyde på det programmerede tidspunkt må ikke deltage i omskydningen og skal automatisk tildeles den laveste placering, som der skydes om. I resultatlisten anføres hans resultat i kvalifikationsserierne og finalen.

### **9.12.1.10 Kvotaplads til OL**

**9.12.1.10.1** Hvis der kan opnås kvotaplads til OL og 2 (to) eller flere skytter har samme resultat skal deres placering afgøres efter **reglerne 9.12.1.6 og 9.12.1.7**

## **9.12.2 "TÆL BAGLÆNS" REGEL**

**9.12.2.1** Alle ens resultater som afgøres på denne måde skal behandles således:

**9.12.2.1.1** Resultaterne af den sidste serie på 25 duer (Dobbelt trap 25 doubleer for mænd eller 20 doubleer for kvinder) sammenlignes. Vinderen er den skytte som har opnået højest resultat i denne serie.

**9.12.2.1.2** Hvis der herved ikke fremkommer en afgørelse sammenlignes den næstsidste serie, hvis stadig ingen afgørelse sammenlignes den forudgående og så fremdeles

**9.12.2.1.3** Hvis resultatet af alle serierne er ens afgøres placeringen ved at tælle fremad fra den første due i den sidste serie (og hvis nødvendigt den næstsidste serie osv.) indtil et 0 (nul) findes. Skytten med flest træffere i rækkefølge før nullet tildeles den højeste placering.

## **9.12.3 KONKURRENCER UDEN FINALE**

### **9.12.3.1 Ens resultater - individuelt**

**9.12.3.1.1** Placering efter samme antal træffere i ikke olympiske konkurrencer og andre konkurrencer uden finaleskydning afgøres på følgende måde:

### **9.12.3.2 Skytterne har ramt alle duer**

**9.12.3.2.1** Der vil ikke blive afholdt nogen omskydning. Alle skytterne placeres på 1. pladsen og et tilsvarende antal efterfølgende placeringer besættes ikke. Efternavnene skal anføres i alfabetisk (latinske) rækkefølge.

### **9.12.3.3 Indplacering på de 6 første pladser**

**9.12.3.3.1** Disse skal afgøres ved omskydning.

**9.12.3.3.1.1** Skyderækkefølgen afgøres af juryen ved lodtrækning,

**9.12.3.3.1.2** Når flere skytter er i omskydning om flere placeringer, f. eks. 2 (to) om 2. pladsen (pladserne 2 og 3) og 2 skytter om 5. pladsen (pladserne 5 og 6), skal de alle skyde på samme bane for at afgøre placeringerne,

**9.12.3.3.1.3** Der skydes først om den laveste placering, efterfulgt af den næstlaveste indtil alle placeringer er afgjort (se dog **reglerne 9.12.1.8.1.3.1 til 9.12.1.8.1.7**). Skytterne med samme resultater placeres i henhold til udfaldet af omskydningen.

### **9.12.3.4 Indplacering som nr. 7 og lavere**

**9.12.3.4.1** Skytter med samme resultat og som skal placeres som nr. 7 eller lavere, hvor der ikke er omskydning, skal have samme placering, men listes efter ”**tæl baglæns**” reglen.

#### **9.12.4 ENS RESULTATER HOLD**

**9.12.4.1** Hvis 2 (to) eller flere hold har samme antal træffere afgøres rækkefølgen ved det samlede antal træffere for hele holdet i den sidste serie, næstsidste serie osv., indtil en afgørelse er fundet.

#### **9.12.5 OMSKYDNINGER**

##### **9.12.5.1 Før ”finale”**

**9.12.5.1.1** Omskydning før finalen skal afvikles med almindelige duer.

##### **9.12.5.2 Efter ”finale”**

**9.12.5.2.1** Omskydning efter finalen skal afvikles med pulverduer.

##### **9.12.5.3 Start tidspunkt**

**9.12.5.3.1** Omskydninger før finalen bør påbegyndes senest 30 min. efter kvalifikationsseriernes afslutning (se **Regel 9.12.5.4 og 9.12.5.5**).

**9.12.5.3.2** Hvis tidspunktet for omskydningen ikke er bekendtgjort i forvejen skal de pågældende skytter holde sig i kontakt med juryen, enten personligt eller via deres holdleder med henblik på at være **PARATE** til at skyde når omskydningen påbegyndes.

**9.12.5.3.3** Omskydninger efter finalen skal afvikles umiddelbart efter finalens afslutning.

**9.12.5.4** En skytte som ikke er på sin tildelte plads og parat til at skyde på det programmerede tidspunkt må ikke deltage i omskydningen og skal automatisk tildeles den laveste placering, som der skydes om. I resultatlisten anføres hans resultat i kvalifikationsserierne.

##### **9.12.5.5 Klargøringstid i omskydning**

**9.12.5.5.1** Efter at dommeren har givet signal til **START**, eller efter den foregående skytte har skudt på en korrekt due, skal skytten indtage klarstilling, lade geværet og kalde på duen eller doubleen inden for 20 (tyve) sekunder.

**9.12.5.5.2** I tilfælde af overtrædelse af denne tidsgrænse skal straffene i **Regel 9.13.3.4.1.2** tages i anvendelse.

#### **9.12.6 AFVIKLING AF OMSKYDNING I TRAP**



- 9.12.6.1** Alle skytter i omskydningen skal efter tur, en for en, begyndende på stand 1, skyde på en korrekt due i den af juryen ved lodtrækning bestemte rækkefølge,
- 9.12.6.2** **Sikkerhedsbemærkning:** Ingen skytte må placere en patron i nogen del af geværet før han står på standpladsen og gør sig klar til at skyde.
- 9.12.6.3** Det er tilladt for den første skytte at se udkast af den due der skal beskydes på hver standplads inden han skyder. Alle skytter i omskydningen skal skyde på en due kastet fra den samme maskine..
- 9.12.6.4** Efter at dommeren har givet signal til "**START**" skal den første skytte lade sit gevær med kun 1 (en) patron og skyde på duen. Han skal derefter forlade standpladsen og stille sig **mindst 1 meter bag** den næste standplads. De øvrige skytter som efterfølgende skal skyde fra denne standplads, skal stille sig på linie bag den første skytte.
- 9.12.6.4.1** Alle skytter i omskydningen skal efter tur følge denne procedure.
- 9.12.6.4.2** Den første skytte må ikke gå frem på standpladsen før banedommeren giver kommandoen "**START**".
- 9.12.6.5** Hvis en skytte lader med 2 (to) patroner og afgiver andet skud, skal duen dømmes "**TABT**" hvad enten den blev "**RAMT**" eller ikke af nogen af skuddene.
- 9.12.6.6** Den (de) skytte(r) som skyder forbi duen på den pågældende standplads er taber(e) og skal trække sig ud af skydningen.
- 9.12.6.7** De skytter som stadig har ens resultat skal gå videre til den næste standplads og fortsætte indtil alle placeringer er afgjort.
- 9.12.7** **AFVIKLING AF OMSKYDNING I AUTOMATISK TRAP**
- 9.12.7.1** Alle skytter i omskydningen skal efter tur, en for en, begyndende på stand 1, skyde på en korrekt due i den af juryen ved lodtrækning bestemte rækkefølge
- 9.12.7.2** **Sikkerhedsbemærkning:** Ingen skytte må placere en patron i nogen del af geværet før han står på standpladsen og gør sig klar til at skyde.
- 9.12.7.3** Skytterne må på stand 1, men kun på denne, se en prøvedue.
- 9.12.7.4** Efter at banedommeren har givet signal til "**START**" skal den første skytte lade sit gevær med kun 1 (en) patron og skyde på duen. Han skal derefter forlade standpladsen og stille sig **mindst 1 meter bag** den næste

standplads. De øvrige skytter som efterfølgende skal skyde fra denne standplads, skal stille sig på linie bag den første skytte

- 9.12.7.4.1** Alle skytter i omskydningen skal efter tur følge denne procedure.
- 9.12.7.4.2** Den første skytte må ikke gå frem på standpladsen før banedommeren giver kommandoen "**START**".
- 9.12.7.5** Hvis en skytte lader med 2 (to) patroner og afgiver andet skud, skal duen dømmes "**TABT**" hvad enten den blev "**RAMT**" eller ikke af nogen af skuddene.
- 9.12.7.6** Den (de) skytte(r) som skyder forbi duen på den pågældende standplads er taber(e) og skal trække sig ud af skydningen.
- 9.12.7.7** De skytter som stadig har ens resultat skal gå videre til den næste standplads og fortsætte indtil alle placeringer er afgjort.
- 9.12.8.1** **AFVIKLING AF OMSKYDNING I DOBBELT TRAP**
- 9.12.8.1** Alle skytter i omskydningen skal efter tur, en for en, begyndende på stand 1, skyde på en korrekt doublé i den af juryen ved lodtrækning bestemte rækkefølge.
- 9.12.8.2** **Sikkerhedsbemærkning:** Ingen skytte må placere en patron i nogen del af geværet før han står på standpladsen og gør sig klar til at skyde.
- 9.12.8.3** Det er tilladt for den første skytte at se udkast af 1 (en) korrekt double på stand 1, og kun på den, inden han skyder.
- 9.12.8.4** Efter at dommeren har givet signal til "**START**" skal den første skytte lade sit gevær og skyde på doubleen. Han skal derefter forlade standpladsen og stille sig **mindst 1 meter bag** den næste standplads. De øvrige skytter som efterfølgende skal skyde fra denne standplads, skal stille sig på linie bag den første skytte
- 9.12.8.4.1** Alle skytter i omskydningen skal efter tur følge denne procedure.
- 9.12.8.4.2** Den første skytte må ikke gå frem på standpladsen før banedommeren giver kommandoen "**START**".
- 9.12.8.5** Den (de) skytte(r) som skyder forbi flest duer på den pågældende standplads er taber(e) og skal trække sig ud af skydningen.
- 9.12.8.6** Denne fremgangsmåde fortsætter indtil indtil alle placeringer er afgjort.
- 9.12.9** **AFVIKLING AF OMSKYDNING I SKEET**

- 9.12.9.1** Før omskydningen påbegyndes, skal den første skytte stille sig **umiddelbart bag** stand 4 og tillades at se 1 (en) korrekt double (høj/lav).
- 9.12.9.2** Alle skytter i omskydningen skal skyde på stand 4 efter tur, en for en, i den af juryen ved lodtrækning bestemte rækkefølge.
- 9.12.9.2.1** **Sikkerhedsbemærkning:** Ingen skytte må placere en patron i nogen del af geværet før han står på standpladsen og gør sig klar til at skyde.
- 9.12.9.3** Efter at dommeren har givet signal til **"START"** skal den første skytte stille sig på standpladsen, lade og skyde på en korrekt double (høj/lav). Han skal derefter forlade standpladsen og stille sig bag de skytter som efterfølgende skal skyde på standpladsen.
- 9.12.9.3.1** Alle skytter i omskydningen skal efter tur følge denne procedure.
- 9.12.9.4** Den (de) skytte(r) som skyder forbi flest duer i doubleen er taber(e) og skal trække sig ud af skydningen.
- 9.12.9.5** De skytter som stadig har ens resultat fortsætter og den første skytte stiller sig på standpladsen, lader og skyder på en omvendt double (lav/høj). Han skal derefter forlade standpladsen og stille sig bag de skytter som efterfølgende skal skyde på standpladsen.
- 9.12.9.5.1** Alle skytter i omskydningen skal efter tur følge denne procedure.
- 9.12.9.6** Hvis placeringerne stadig ikke er afgjort, skal denne procedure med skydning på en korrekt og en omvendt double fortsætte indtil alle placeringer er afgjort.
- 9.13.0** **OVERTRÆDELSE AF REGLER, STRAFFE, PROTESTER og APPELLER**
- 9.13.1** **Overtrædelse af regler**
- 9.13.1.1** Juryen, hoveddommeren og banedommerne skal som hovedregel skelne mellem 3 (tre) kategorier af overtrædelser eller brud på reglerne:
- 9.13.1.1.1** "Mindre" – utilsigtede,
- 9.13.1.1.2** "Tekniske" – mindre overtrædelser,
- 9.13.1.1.3** "Tilsigtede" – bevidste eller meget alvorlige regelbrud, herunder sikkerhed.
- 9.13.1.2** Juryen er ansvarlig for undersøgelse og vurdering af hvilken straf der skal anvendes i alle tilfælde af rapporterede regelbrud, med undtagelse af de straffe som automatisk pådømmes i henhold til disse regler.

## 9.13.2 "ADVARSELS-", "FRADRAGS-" OG "DISKVALIFIKATIONS-" KORT.

9.13.2.1 Kortenes størrelse bør være ca. 70 mm x 100 mm med ordet "Warning" / "Advarsel", "Deduction" / "Fradrag" eller "Disqualification" / "Diskvalifikation" påtrykt.

9.13.2.2 Når et af disse kort tages i anvendelse skal det tydeligt ledsages af et mundtlig udtryk "Warning / "Advarsel", "Deduction" / "Fradrag" eller "Disqualification" / "Diskvalifikation", så der ikke er nogen tvivl for personen som har brudt reglerne om betydningen af dommerens handling.

9.13.2.3 **Det er IKKE nødvendigt at vise ADVARSEL kortet før FRADRAG eller DISKVALIFIKATION kortet anvendes.**

## 9.13.3 ADVARSEL (GULT KORT)

### 9.13.3.1 "Mindre" overtrædelse

9.13.3.1.1 **I tilfælde af en første "mindre" overtrædelse af reglerne, som:**

9.13.3.1.1.1 Overtrædelse af påklædningsregler,

9.13.3.1.1.2 Unødvendig afbrydelse af skydningen,

9.13.3.1.1.3 Rådgivning af skytten under skydningen,

9.13.3.1.1.4 Adgang på banen uden tilladelse,

9.13.3.1.1.5 Usportslig opførsel,

9.13.3.1.1.6 Bevidst forsøg på at omgå ånden i reglerne,

9.13.3.1.1.7 Enhver anden handling som kræver at der gives en advarsel.

9.13.3.1.2 Efter en overtrædelse af reglerne skal der gives en officiel ADVARSEL (Gult kort) som noteres på det relevante skydekort af et jurymedlem, hoveddommeren eller banedommeren således at skytten, træneren eller holdlederen får mulighed til at korrigere fejlen.

9.13.3.2 Hvis en skytte ikke korrigerer den angivne fejl inden for den påbudte tidsgrænse skal sanktionerne i **Regel 9.13.4 FRADRAG** eller **9.13.5 DISKVALIFIKATION** tages i anvendelse.

9.13.3.3 Ved gentagen overtrædelse af reglerne af træner eller holdleder kan juryen påbyde vedkommende at forlade skydebaneområdet i den resterende del af serien og skytten kan straffes efter **Regel 9.13.4 FRADRAG** eller **9.13.5 DISKVALIFIKATION**.

#### **9.13.3.4 ”Tekniske” overtrædelser**

**9.13.3.4.1** I tilfælde af en førstegangsbegivenhed ”**teknisk overtrædelse**” i en serie som:

**9.13.3.4.1.1** Hvis skytten overtræder på standpladsen,

**9.13.3.4.1.2** Hvis skytten overskrider tidsgrænse for klargøring inden skud,

**9.13.3.4.1.3** Hvis skyttens **KLAR** stilling i skeet ikke er i overensstemmelse med regel 9.17.10,

**9.13.3.4.1.4** Hvis skytten i skeet åbner geværet mellem de 2 (to) enkeltskud på den samme standplads. Dette gælder ikke stand 8.

**9.13.3.4.1.5** Hvis skytten med geværet følger eller peger på en for hurtigt eller for langsomt kastet due uden at skyde.

**9.13.3.4.1.6** En officiel ADVARSEL (GULT KORT) skal vises til skytten og påtegnes det pågældende resultatkort af banedommeren.

**9.13.3.4.1.7** Fradrag af due idømt af et jurymedlem for en anden gangs eller følgende forseelse i en serie skal angives af banedommeren på skydekortet før det sendes til resultatkontoret. Dommeren skal informere skytten om et sådant fradrag.

#### **9.13.4 FRADRAG (GRØNT KORT)**

**9.13.4.1** Fradrag af due for andre regelovertrædelser bestemt af et flertal i juryen skal foretages i resultatet i den serie hvor forseelsen forekom.

**9.13.4.2** Fradrag af 1 (en) due skal gives i hvert tilfælde hvis:

**9.13.4.2.1** En skytte generer en anden skytte på usportslig vis,

**9.13.4.2.2** En skytte ikke møder frem eller undlader at sende en egnet substitut, når han udpeges til hjælpedommer,

**9.13.4.2.3** Hvis en skytte, efter opfordring til at give en forklaring på en episode, bevidst og vel vidende giver fejlagtige oplysninger.

#### **9.13.4.3 Ikke gennemført serie**

**9.13.4.3.1** Hvis en skytte forlader skydebanen uden at fuldføre serien og uden tilladelse fra banedommeren, skal samtlige resterende due i serien fradrages ved beslutning af et flertal i juryen.

#### **9.13.4.4 Fraværende skytte**

**9.13.4.4.1** Hvis en skytte ikke er til stede ved udkald inden serien påbegyndes, skal banedommeren 3 (tre) gange højt kalde på skytten med navn og startnummer inden for 1 (et) minut. Hvis skytten ikke indfinder sig inden for dette minut skal banedommeren højt erklære ham **"FRAVÆRENDE"**.

**9.13.4.5** Fra det øjeblik hvor skytten er erklæret **"FRAVÆRENDE"** må han ikke indtræde på skydeholdet og serien skal påbegyndes uden ham.

#### **9.13.4.6 "Erstatningsserie"**

**9.13.4.6.1** En deltager som er erklæret **"FRAVÆRENDE"** skal henvende sig til hoveddommeren inden skydeholdet har fuldført serien, og anmode om tilladelse til at skyde den tabte serie. Undladelse af dette kan medføre diskvalifikation.

**9.13.4.6.2** Skytten vil så få tilladelse til at skyde den tabte serie på et tidspunkt og en bane bestemt af hoveddommeren. Skyttens resultat i erstatningsserien fradrages 3 (tre) duer. (men se **Regel 9.13.4.7.1**)

#### **9.13.4.7 Særlige omstændigheder**

**9.13.4.7.1** Hvis en skytte kommer for sent til en konkurrence og det kan bevises at forsinkelsen skyldtes omstændigheder uden for skyttens kontrol, skal juryen snarest muligt give ham lejlighed til at indtræde uden der sker afbrydelse af konkurrencen. I sådant tilfælde vil hoveddommeren bestemme hvornår og hvor han skal skyde og der idømmes intet fradrag.

#### **9.13.5 DISKVALIFIKATION (RØDT KORT)**

**9.13.5.1** Diskvalifikation kan iværksættes ved en enstemmig eller flertalsbeslutning i juryen.

**9.13.5.2** Diskvalifikation af en skytte (eller bortvisning af en holdleder eller træner fra skydebaneområdet) kan iværksættes hvis:

**9.13.5.2.1** Der forekommer alvorligt brud på sikkerheden og overtrædelse af sikkerhedsreglerne,

**9.13.5.2.2** Et gevær betjenes på en farlig måde (gentagne utilsigtede skudafgivelser kan være en grund til overvejelse),

**9.13.5.2.3** Et gevær betjenes efter kommandoen **"STOP"** er afgivet,

**9.13.5.2.4** Forseelser, som tidligere er straffet med advarsel eller fradrag, gentages,

**9.13.5.2.5** Der bevidst anvendes patroner som ikke er i overensstemmelse med ISSF reglerne, med det formål at opnå en fordel,

- 9.13.5.2.6 Bevidst overfusning af en holdleder eller baneofficial,
- 9.13.5.2.7 Gentagne nægtelser af at fungere som hjælpedommer,
- 9.13.5.2.8 Bevidst undladelse af at skyde en tidligere mistet serie,
- 9.13.5.2.9 Bevidst og vel vidende afgivelse af forkerte oplysninger, med det formål bevidst at forsøge at skjule sandheden i alvorlige tilfælde,
- 9.13.5.2.10 Hvor regelovertrædelser bevidst forsøges skjult.

### 9.13.6.3 **DISKVALIFIKATION I FINALE**

- 9.13.6.3.1 Hvis en skytte af nogen som helst grund diskvalificeres i finalen skal han placeres sidst i finalen, men han bevarer sit resultat i kvalifikationsserierne i den officielle resultatliste.

### 9.13.7 **PROTESTFORMULARER**

- 9.13.7.1 Organisationskomiteen skal sørge for fortrykte formularer til brug for skriftlige protester og appeller.
- 9.13.7.2 Kopier af alle afgørelser vedrørende skriftlige protester og appeller skal af organisationskomiteen eller den tekniske delegerede fremsendes til ISSF's generalsekretær sammen med den endelige rapport og resultatliste til gennemsyn af ISSF's tekniske komite.

### 9.13.7.3 **PROTESTGEBYRER**

- 9.13.7.3.1 Protester 25 US\$ eller tilsvarende beløb i lokal valuta.
- 9.13.7.3.2 Appel 50 US\$ eller tilsvarende beløb i lokal valuta.
- 9.13.7.3.3 Gebyret skal tilbagebetales, hvis protesten/appellen følges – men ikke hvis protesten/appellen afvises.

### 9.13.8 **AFGIVELSE AF PROTEST**

- 9.13.8.1 Alle skytter eller holdledere har ret til på stedet mundtligt, at indgive protest vedrørende en i konkurrencen forekommende hændelse, afgørelse eller handling, til en konkurrence official, banedommer eller jurymedlem. Sådanne protester kan afgives i følgende tilfælde:
  - 9.13.8.1.1 Hvis ISSF regulativer eller regler overtrædes,
  - 9.13.8.1.2 Hvis konkurrenceprogrammet ikke følges,

**9.13.8.1.3** Ved uenighed med en afgørelse eller handling udført af enhver konkurrenceofficial eller jurymedlem (dog kan kun den berørte skytte gøre indsigelse mod en dommerafgørelse vedrørende en **"RAMT"** eller **"TABT"** due, som skytten har skudt på).

**9.13.8.1.4** Hvis en skytte blev generet eller forstyrret af:

**9.13.8.1.4.1** En anden skytte,

**9.13.8.1.4.2** En konkurrenceofficial,

**9.13.8.1.4.3** Tilskuere,

**9.13.8.1.4.4** Presse eller mediefolk,

**9.13.8.1.4.5** Andre personer eller grunde.

## **9.13.9 UENIGHED MED EN BANEDOMMERS AFGØRELSE**

### **9.13.9.1 Protestafgivelse af skytte**

**9.13.9.1.1** Hvis en skytte er uenig i en banedommers afgørelse angående en konkret due, skal en protest afgives øjeblikkeligt, inden den næste skytte skyder, ved at hæve sin arm og sige **"PROTEST"**.

**9.13.1.1.2** Banedommeren skal derefter midlertidigt afbryde skydningen og efter rådføring med hjælpedommeren træffe sin beslutning.

### **9.13.9.2 Protestafgivelse af holdleder**

**9.13.9.2.1** Hvis en holdleder ikke er enig med en banedommers endelige afgørelse, undtagen afgørelser vedrørende **"RAMT"**, **"TABT"** eller **UKORREKT** due, skal han, uden at forsinke skydningen, tiltrække sig banedommerens opmærksomhed, som så skal notere på resultatkortet, at skytten fortsætter under protest.

**9.13.9.2.2** Denne protest skal behandles af juryen.

## **9.13.10 EN KONKURRENCEOFFICIALS BEHANDLING AF EN PROTEST**

**9.13.10.1** Konkurrenceofficials, banedommere, banekommandører og jurymedlemmer skal behandle mundtlige protester øjeblikkeligt. De kan tage initiativ til at korrigere situationen umiddelbart, eller overgive protesten til afgørelse af den samlede jury. I sådanne tilfælde kan en baneofficial, banedommer eller jurymedlem om nødvendigt midlertidigt standse skydningen.

## **9.13.11 AFGIVELSE AF PROTESTER TIL JURYEN**



- 9.13.11.1** Protester til juryen kan afgives mundtligt eller skriftligt. Skriftlige protester skal ledsages af et gebyr i overensstemmelse med **Reglerne 9.13.7.3.1 – 9.13.7.3.3**
- 9.13.11.2** Enhver skytte eller holdleder som ikke er enig i afgørelsen af en mundtlig protest kan protestere skriftligt til juryen.
- 9.13.11.3** Alle skytter eller holdledere har ret til at afgive en skriftlig protest uden en forudgående mundtlig protest.
- 9.13.11.4** Alle protester skal afgives senest 30 minutter efter den serie hvor episoden fandt sted er skudt færdig.
- 9.13.11.5** Organisationskomiteen skal levere **fortrykte formularer** til brug for afgivelse af skriftlige protester (kopier af tillæg "P" til artikel 3.12.3.7).
- 9.13.11.6** Skriftlige protester skal bedømmes af et **flertal af juryen**.

## **9.13.12 Appeller**

I tilfælde af **uenighed med en juryafgørelse**, kan sagen appelleres til appeljuryen. Sådanne appeller skal formuleres skriftligt af holdlederen eller anden repræsentant senest 1 (en) time efter juryens afgørelse er bekendtgjort. I særlige tilfælde kan tidsfristen for afgivelse af appel udvides til 24 timer efter tilladelse af appeljuryen. En sådan afgørelse kan udsætte sejrsceremonien for den pågældende disciplin.

- 9.13.12.1 Appeljyrens afgørelse er endelig.** Straffen kan reduceres eller skærpes.

## **9.14.0 KONKURRENCEREGLER FOR TRAP**

### **9.14.1 AFVIKLING AF EN SERIE I TRAP**

- 9.14.1.1** Alle skytter på skydeholdet skal stille sig på en standplads (se **Regel 6.3.19.5**) i den rækkefølge som er angivet på skydekortet, medbringende tilstrækkelig med ammunition og alt nødvendigt udstyr til gennemførelse af serien.
- 9.14.1.2** Den 6. (sjette) skytte skal stille sig på det angivne område bag stand 1 parat til at gå til stand 1 så snart den 1. (første) skytte har skudt på en korrekt due og resultatet er bekendt.
- 9.14.1.3** Banedommeren overtager kommandoen og efter alle indledende procedurer er afsluttet (navne, startnumre, hjælpedommere, præsentation af duer, prøveskud etc.) afgive kommandoen **"START"**.

## 9.14.2 SKYDNINGEN

- 9.14.2.1** Når den første skytte er **KLAR** til at skyde, skal han løfte geværet til skulderen og kalde klart og højt "**PULL**", "**LOS**", "**GO**", eller et andet signal eller kommando, hvorefter duen skal kastes øjeblikkeligt (se **Regel 9.15.2.2**). Når resultatet af skuddene er bekendt skal den næste skytte gøre det samme, efterfulgt af den tredje osv.
- 9.14.2.2** Når skytten har kaldt på duen, skal den kastes øjeblikkeligt, idet kun den menneskelige reaktionstid for at trykke på en knap kan tillades, hvis udkastet er manuelt styret.
- 9.14.2.3** Der må afgives 2 (to) skud til hver due, undtagen i finaleserien og omskydninger før eller efter finalen, hvor der kun må lades med 1 (en) patron (se **Regel 9.12.6**).
- 9.14.2.4** Efter skytte nr. 1 har skudt til en korrekt due skal han gøre klar til at gå til stand 2 så snart skytten på stand 2 har skudt til en korrekt due. De andre skytter på skydeholdet skal på deres respektive standpladser følge samme procedure i rotation fra venstre mod højre.
- 9.14.2.4.1** Hele dette forløb fortsætter indtil alle skytter har skudt til 25 duer.
- 9.14.2.5** Efter serien er påbegyndt må en skytte kun lukke sit gevær efter den foregående skytte har skudt til en korrekt due.
- 9.14.2.6** En skytte som har afgivet skud må ikke forlade standpladsen før skytten til højre for ham har skudt til en korrekt due og resultatet er noteret, med undtagelse af når skytten har skudt på stand 5. Herfra skal han med det samme gå til stand 1 (6) under videst mulig hensyntagen til ikke at forstyrre de øvrige skytter som han passerer (se **Reglerne 9.13.4 FRADRAG** eller **9.13.5 DISKVALIFIKATION**).
- 9.14.2.7** Alle geværer skal være åbne ved passage mellem standpladserne 1 – 5, og være åbnet og afladt ved passage fra stand 5 til 6 (1) (se **Regel 9.13.5.2.1 DISKVALIFIKATION**).
- 9.14.2.8** En skytte må efter skudafgivelse ikke gå til den næste standplads på en sådan måde at det kan forstyrre en anden skytte eller official.
- 9.14.2.9** Ved afslutningen af serien skal alle skytter forblive på deres standplads indtil den sidste skytte har skudt færdig. De skal derefter kvittere på skydekortet før de forlader skydeområdet.

## 9.14.3 TIDSBEGRÆNSNING

**9.14.3.1** Skytten skal gøre sig klar, lukke geværet og afgive klarmelding senest 10 sekunder efter foregående skytte har skudt til en korrekt due og resultatet er noteret eller efter banedommeren har givet signal til **START**.

**9.14.3.1.1** Hvis denne tidsgrænse overskrides skal sanktionerne i **Regel 9.13.3.4** tages i anvendelse.

### **9.14.3.2 Afbrydelse af serien**

**9.14.3.2.1** Hvis en serie afbrydes i mere end 5 (fem) minutter på grund af en teknisk fejl som ikke kan lastes en skytte, skal det, inden skydningen genoptages, tillades at skydeholdet ser 1 (en) korrekt due fra hver maskine i den gruppe hvor afbrydelsen forekom.

## **9.14.4 KASTELÆNGDER, VINKLER og HØJDER**

### **9.14.4.1 Maskinindstillingsprogrammer**

**9.14.4.1.1** Hver kastemaskine skal hver dag før konkurrencestart indstilles efter 1 (et) af indstillingsprogrammerne I – IX efter lodtrækning, under opsyn af den tekniske delegerede og juryen.

## **9.14.5 FORETRUKNE FORDELING AF MASKINPROGRAMMER I TRAP**

### **9.14.5.1. TO (2) DAGES KONKURRENCE (75 + 50)**

	<b>1. DAG</b>	<b>2. DAG</b>
	<b>75 Duer</b>	<b>50 Duer</b>
<b>3 Baner</b>	3 programmer (forskelligt program for hver bane)	Nyt - forskelligt fra dag 1, samme program på alle baner
<b>4 Baner</b>	Samme program på alle baner	Nyt - forskelligt fra dag 1, samme program på bane 1 og 3 og nyt forskelligt fra bane 1 og 3 men samme program på bane 2 and 4

### **9.14.5.1.1 ELLER 2 (TO) DAGES KONKURRENCE (50 + 75)**

	<b>1. DAG</b>	<b>2. DAG</b>
	<b>50 Duer</b>	<b>75 Duer</b>
<b>3 Baner</b>	Samme program på alle baner	3 programmer (forskelligt program for hver bane) – nye i forhold til dag 1
<b>4 Baner</b>	samme program på bane 1 og 3 og samme program på bane 2 og 4 men forskelligt fra bane 1 og 3	Samme program på alle baner – forskelligt fra dag 1

**9.14.5.2 3 (TRE) DAGES KONKURRENCE (50 + 50 + 25)**

	<b>1. DAG</b>	<b>2. DAG</b>	<b>3. DAG</b>
	<b>50 Duer</b>	<b>50 Duer</b>	<b>25 Duer</b>
<b>3 Baner</b>	Samme program på alle baner	3 programmer (forskelligt program for hver bane) – nye i forhold til dag 1	
<b>4 Baner</b>	4 programmer (forskelligt program for hver bane)		Samme program på alle baner – forskelligt fra dag 1 - 2

**9.14.5.2.1 ELLER 3 (TRE) DAGES KONKURRENCE (50 + 25 + 50)**

	<b>1. DAG</b>	<b>2. DAG</b>	<b>3. DAG</b>
	<b>50 Duer</b>	<b>25 Duer</b>	<b>50 Duer</b>
<b>3 Baner</b>	3 programmer (forskelligt program for hver bane)		Nyt - forskelligt fra dag 1 - 2, samme program på alle baner
<b>4 Baner</b>	samme program på bane 1 og 3 og samme program på bane 2 og 4 men forskelligt fra bane 1 og 3	Samme program på alle baner – forskelligt fra dag 1	samme program på bane 1 og 3 og samme program på bane 2 og 4 men forskelligt fra bane 1 og 3. Alle programmer forskellige fra dag 1 - 2

**9.14.5.2.2 ELLER 3 (TRE) DAGES KONKURRENCE (25 + 50 + 50)**

	<b>1. DAG</b>	<b>2. DAG</b>	<b>3. DAG</b>
	<b>25 Duer</b>	<b>50 Duer</b>	<b>50 Duer</b>
<b>3 Baner</b>	3 programmer (forskelligt program for hver bane)	Nyt - forskelligt fra dag 1, samme program på alle baner	

<b>4 Baner</b>	Samme program på alle baner	samme program på bane 1 og 3 og samme program på bane 2 og 4 men forskelligt fra bane 1 og 3. Alle programmer forskellige fra dag 1	samme program på bane 1 og 3 og samme program på bane 2 og 4 men forskelligt fra bane 1 og 3. Alle programmer forskellige fra dag 1 - 2
--------------------	-----------------------------	--	---

### 9.14.5.3 2 (TO) eller 3 (TRE) DAGES KONKURRENCE

<b>5 Baner</b>	5 programmer (forskelligt program for hver bane)
--------------------	---

**9.14.5.3.1 Bemærk:** Hvis ovenstående programfordeling anvendes, skal skydeholdene organiseres på en sådan måde at hvert hold skyder på:

**9.14.5.3.1.1** Hver bane det samme antal gange

**9.14.5.3.1.2** Et program det samme antal gange (se **Regel 9.6.5**)

**9.14.5.4** Hvis arrangørerne i enighed med juryen beslutter at trapkonkurrencen for nogen gruppe skytter (Seniorer, kvinder eller juniorer) skal gennemføres på kun 1 (en) bane, skal programmerne ændres for hver 50 skudte duer.

### 9.14.5.5 Jury kontrol

**9.14.5.5.1** Maskinerne på hver bane skal indstilles hver dag inden skydningen påbegyndes. Disse indstillinger skal kontrolleres, godkendes og forsegles af juryen.

### 9.14.5.6 Duernes kastegrænser

**9.14.5.6.1** Hver due skal kastes i følge det valgte program i –IX og inden for følgende grænser:

**9.14.5.6.1.1** Højde efter 10 m, 1,5 – 3,5 m med en maksimal afvigelse på 0,5 m. (Dvs min. 1m og max. 4,0 m)

**9.14.5.6.1.2** Vinkel, max. 45 grader til venstre eller højre.

**9.14.5.6.1.3** Længde, 76 +/- 1m. Målt fra forkanten af trapgravens tag.

### 9.14.5.7 Procedure for indstilling af maskiner

**9.14.5.7.1** Hver maskine skal indstilles til at kaste duen på følgende måde:

**9.14.5.7.1.1** Juster vinklen til 0 (nul) grader, kasteretning lige fremad,

**9.14.5.7.1.2** Udmål kastehøjden 10m foran forkanten af trapgravens tag.

**9.14.5.7.1.3** Juster kastefjederens spænding og højde for at opnå den ønskede højde og længde,

**9.14.5.7.1.4** Juster til den ønskede vinkel, udmålt fra et punkt på trapgravens tag umiddelbart over kastearmens omdrejningspunkt.

#### **9.14.5.8 Prøveduer**

**9.14.5.8.1** Efter at kastemaskinerne er blevet indstillet og godkendt af juryen, skal der hver dag inden konkurrencens start kastes 1 (en) prøvedue i rækkefølge fra hver maskine.

**9.14.5.8.2** Prøveduerne må iagttages af skytterne.

**9.14.5.9** Alle skytter, trænere og holdledere er forbudt adgang til maskingraven efter juryen har kontrolleret og godkendt indstillingen af maskinerne.

#### **9.14.5.10 Afvigende kastebane**

**9.14.5.10.1** Alle duer som kastes i en bane afvigende i vinkel, højde eller længde fra den reglementerede skal betegnes som ukorrekte.

#### **9.14.6 AFVIST DUE**

**9.14.6.1** En skytte må afvise en due hvis:

**9.14.6.1.1** Duen ikke kastes øjeblikkeligt efter skyttens udkald (se note),

**9.14.6.1.2** Skytten tydeligt forstyrres,

**9.14.6.1.3** Banedommeren accepterer at duen er ukorrekt.

**9.14.6.1.4** **Note:** Det er ikke tilladt at følge eller sigte på en "langsom" eller "hurtig" due uden at skyde på den. **Regel 9.13.3.4.1.5** skal anvendes.

#### **9.14.6.2 Skytteprocedure**

**9.14.6.2.1** Skytten som afviser en due skal markere dette ved at ændre stilling, åbne sit gevær og løfte sin arm. Banedommeren skal derefter træffe sin afgørelse.

## 9.14.7 "NO BIRD"

9.14.7.1 En "NO BIRD" er en due som ikke kastes i henhold til disse regler.

9.14.7.2 Beslutningen "NO BIRD" er altid banedommerens ansvar.

9.14.7.3 En due som af banedommeren dømmes "NO BIRD" skal altid gentages fra den samme maskine (hvad enten den er ramt eller ikke). Skytten må ikke afvise denne selv om han mener den blev kastet fra en anden maskine i den samme gruppe.

9.14.7.4 Banedommeren bør tilstræbe at dømme "NO BIRD" før skytten skyder. Imidlertid, hvis banedommeren dømmer "NO BIRD" samtidig med eller efter skytten har skudt står bedømmelsen ved magt og duen skal gentages hvad enten den blev "RAMT" eller ikke.

9.14.7.5 **Der skal dømmes "NO BIRD" SELV OM SKYTTE HAR SKUDT** når:

9.14.7.5.1 En "knækket" eller ukorrekt due kastes,

9.14.7.5.2 Der kastes en due med en anden farve end de i konkurrencen eller træningen i øvrigt anvendte duer,

9.14.7.5.3 Der kastes 2 (to) duer,

9.14.7.5.4 Der kastes en due fra en maskine i en anden gruppe,

9.14.7.5.5 En skytte skyder uden for tur,

9.14.7.5.6 En anden skytte skyder på den samme due,

9.14.7.5.7 Banedommeren anerkender at skytten efter udkaldet blev tydeligt forstyrret af en ude fra kommende årsag,

9.14.7.5.8 Banedommeren opdager en førstegangs forkert fodstilling i en serie (se **Regel 9.13.3.4.1.1**),

9.14.7.5.9 Banedommeren konstaterer en førstegangs overskridelse af tidsbegrænsningen (se **Regel 9.13.3.4.1.2**),

9.14.7.5.10 Banedommeren af en hvilken som helst grund, ikke kan afgøre om duen blev "RAMT" eller ikke. (I sådanne tilfælde skal banedommeren altid rådføre sig med hjælpedommerne før beslutningen træffes),

9.14.7.5.11 Skuddet afgives ufrivilligt før skytten har kaldt på duen (imidlertid, hvis skytten efterfølgende afgiver andet skud mod duen, skal udfaldet resultatføres),

**9.14.7.5.12** Det første skud er en forbier og det andet skud ikke afgives på grund af en tilladelig fejlfunktion ved enten gevær eller ammunition. I dette tilfælde skal duen gentages og der skydes forbi med første skud og rammes med andet skud. Hvis duen rammes med første skud skal den dømmes **"TABT"**.

**9.14.7.6** **"NO BIRD"** skal dømmes **FORUDSAT AT SKYTTEEN IKKE HAR SKUDT** når:

**9.14.7.6.1** En due kastes før skyttens udkald,

**9.14.7.6.2** En due ikke kastes øjeblikkeligt efter skyttens udkald (se note),

**9.14.7.6.3** En dues kastebane er ukorrekt (se note),

**9.14.7.6.4** Der forekommer en tilladelig fejlfunktion ved gevær eller ammunition,

**9.14.7.6.5** Skytten ikke afgiver første skud på grund af en fejlfunktion ved gevær eller ammunition og han ikke afgiver andet skud. Hvis det andet skud afgives skal resultatet registreres.

**9.14.7.6.6** **Note:** Uanset om banedommeren dømmes **"NO BIRD"** før, samtidig med eller umiddelbart efter skudafgivelse, må en påstand om ukorrekt due ikke efterkommes, hvis der er blevet skudt på duen, hvis påstanden om ukorrekthed kun relaterer til **"FOR HURTIGT"** eller **"FOR LANGSOMT"** kastet due, eller afvigelse fra korrekt kastebane. Hvis skytten afgiver skud skal resultatet registreres.

**9.14.8** **SAMTIDIG AFGIVELSE AF 2 SKUD**

**9.14.8.1** Hvis en skytte afgiver 2 (to) skud samtidigt **må der ikke** dømmes **"NY DUE"**.

**9.14.8.2** Duen som beskydes samtidigt med 2 (to) skud skal bedømmes **"TABT"** eller **"RAMT"** i henhold til udfaldet af skuddet.

**9.14.8.3** Hvis banedommeren efter en samtidig skudafgivelse er enig med skytten i at geværet bør repareres skal procedurerne i **Regel 9.8.6.1** eller **9.8.6.2** følges.

**9.14.9** **"TABT" DUE**

**9.14.9.1** En due skal dømmes **"TABT"** når:

**9.14.9.1.1** Den ikke er **"RAMT"** (se **Regel 9.10.4**) i flugten,

**9.14.9.1.2** Den kun "støver" og intet synligt skår slås af den,



- 9.14.9.1.3 En skytte uden lovlig grund ikke skyder på en korrekt due han har kaldt på.
- 9.14.9.1.4 En skytte efter en fejlfunktion af gevær eller ammunition åbner geværet eller berører sikringen, før banedommeren har undersøgt geværet,
- 9.14.9.1.5 En skytte i samme serie udsættes for tredje eller efterfølgende fejlfunktion ved gevær eller ammunition,
- 9.14.9.1.6 Det første skud er en forbier og skytten ikke afgiver andet skud fordi han har glemt at lade med 2 patroner, eller udløse blokeringen af magasinet i et halvautomatisk gevær, eller fordi sikringen er skubbet i "sikret" stilling på grund af rekylen fra det første skud.
- 9.14.9.1.7 Skytten ikke kan afgive skud fordi han ikke har afsikret eller glemt at lade,
- 9.14.9.1.8 Tidsgrænsen er overskredet og skytten 1 gang tidligere i samme serie er advaret for samme forseelse (se **Regel 9.13.3.4.1.2**),
- 9.14.9.1.9 Skytten indtager forkert fodstilling og han 1 gang tidligere i samme serie er advaret for samme forseelse (se **Regel 9.13.3.4.1.1**)

## 9.15.0 **KONKURRENCEREGLER for AUTOMATISK TRAP**

### 9.15.1 **AFVIKLING AF EN SERIE I AUTOMATISK TRAP**

- 9.15.1.1 Alle skytter på skydeholdet skal stille sig på en standplads (se **Regel 6.3.20.2**) i den rækkefølge som er angivet på skydekortet, medbringende tilstrækkelig med ammunition og alt nødvendigt udstyr til gennemførelse af serien.
- 9.15.1.2 Den 6. (sjette) skytte skal stille sig på det angivne område bag stand 1 parat til at gå til stand 1 så snart den 1. (første) skytte har skudt på en korrekt due og resultatet er bekendt.
- 9.15.1.3 Banedommeren overtager kommandoen og efter alle indledende procedurer er afsluttet (navne, startnumre, hjælpedommere, præsentation af duer, prøveskud etc.) afgive kommandoen "**START**".

### 9.15.2 **SKYDNINGEN**

- 9.15.2.1 Når den første skytte er **KLAR** til at skyde, skal han løfte geværet til skulderen og kalde klart og højt "**PULL**", "**LOS**", "**GO**", eller et andet signal eller kommando, hvorefter duen skal kastes øjeblikkeligt. Når resultatet af skuddene er bekendt skal den næste skytte gøre det samme, efterfulgt af den tredje osv.

- 9.15.2.2** Når skytten har kaldt på duen, skal den kastes øjeblikkeligt, idet kun den menneskelige reaktionstid for at trykke på en knap kan tillades, hvis udkastet er manuelt styret.
- 9.15.2.3** Der må afgives 2 (to) skud til hver due, undtagen i en omskydning, hvor der kun må lades med 1 (en) patron (se **Regel 9.12.7**).
- 9.15.2.4** Efter skytte nr. 1 har skudt til en korrekt due skal han gøre klar til at gå til stand 2 så snart skytten på stand 2 har skudt til en korrekt due. De andre skytter på skydeholdet skal på deres respektive standpladser følge samme procedure i rotation fra venstre mod højre.
- 9.15.2.4.1** Hele dette forløb fortsætter indtil alle skytter har skudt til 25 duer.
- 9.15.2.5** Efter serien er påbegyndt må en skytte kun lukke sit gevær efter den foregående skytte har skudt til en korrekt due.
- 9.15.2.6** En skytte som har afgivet skud må ikke forlade standpladsen før skytten til højre for ham har skudt til en korrekt due og resultatet er noteret, med undtagelse af når skytten har skudt på stand 5. Herfra skal han med det samme gå til stand 1 (6) under videst mulig hensyntagen til ikke at forstyrre de øvrige skytter som han passerer (se **Reglerne 9.13.4 FRADRAG eller 9.13.5 DISKVALIFIKATION**).
- 9.15.2.7** Alle geværer skal være åbne ved passage mellem standpladserne 1 – 5, og være åbnet og afladt ved passage fra stand 5 til 6 (1) (se **Regel 9.13.5.2.1**).
- 9.15.2.8** En skytte må efter skudafgivelse ikke gå til den næste standplads på en sådan måde at det kan forstyrre en anden skytte eller official.
- 9.15.2.9** Ved afslutningen af serien skal alle skytter forblive på deres standplads indtil den sidste skytte har skudt færdig. De skal derefter kvittere på skydekortet før de forlader skydeområdet.
- 9.15.3 TIDSBEGRÆNSNING**
- 9.15.3.1** Skytten skal gøre sig klar, lukke geværet og afgive klarmelding senest 10 sekunder efter skytten til venstre for ham har skudt til en korrekt due og resultatet er noteret eller efter banedommeren har givet signal til **START**.
- 9.15.3.1.1** Hvis denne tidsgrænse overskrides skal sanktionerne i **Regel 9.13.3.4** tages i anvendelse.
- 9.15.3.2 Afbrydelse af serien**

**9.15.3.2.1** Hvis en serie afbrydes i mere end 5 (fem) minutter på grund af en teknisk fejl som ikke kan lastes en skytte, skal det, inden skydningen genoptages, tillades at skydeholdet ser 1 (en) korrekt due.

#### **9.15.4 KASTELÆNGDER, VINKLER og HØJDER**

##### **9.15.4.1 Jury kontrol**

**9.15.4.1.1** Kastemaskinen på hver bane skal indstilles hver dag inden skydningen påbegyndes. Indstillingen skal kontrolleres, godkendes og forsegles af juryen.

**9.15.4.2** Indstillingerne skal genkontrolleres hver dag før skydningen.

##### **9.15.4.3 Procedure for indstilling af maskine**

**9.15.4.3.1** Kastemaskinen skal indstilles på følgende måde:

**9.15.4.3.1.1** Juster vinklen til 0 (nul) grader, kasteretning lige fremad,

**9.15.4.3.1.2** Indstil kastehøjden på duen til 2m 10m foran forkanten af trapgravens tag.

**9.15.4.3.1.3** Indstil kastelængden på 76 +/- 1m,

**9.15.4.3.1.4** Indstil de korrekte vinkler ens til venstre og højre mindst 30 grader og højst 45 grader og stigning fra 1,5 m til 3,5 m (+/- 0,1 m) (se **Regel 9.19.1**).

##### **9.15.4.4 Prøveduer**

**9.15.4.4.1** Efter at kastemaskinerne er blevet indstillet og godkendt af juryen, skal der kastes 1 (en) prøvedue.

**9.15.4.4.2** Prøveduerne må iagttages af skytterne.

**9.15.4.5** Alle skytter, trænere og holdledere er forbudt adgang til maskingraven efter juryen har kontrolleret og godkendt indstillingen af maskinerne.

##### **9.15.4.6 Afvigende kastebane**

**9.15.4.6.1** Alle duer som kastes i en bane afvigende i vinkel, højde eller længde fra den reglementerede skal betegnes som ukorrekte.

#### **9.15.5 AFVIST DUE**

**9.15.5.1** En skytte må afvise en due hvis:

**9.15.5.1.1** Duen ikke kastes øjeblikkeligt efter skyttens udkald (se note),

- 9.15.5.1.2 Skytten tydeligt forstyrres,
- 9.15.5.1.3 Banedommeren accepterer at duen er ukorrekt.
- 9.15.5.1.4 **Note:** Det er ikke tilladt at følge eller sigte på en "langsom" eller "hurtig" due uden at skyde på den. **Regel 9.13.3.4.1.5** skal anvendes.
- 9.15.5.2 **Skytteprocedure**
- 9.15.5.2.1 Skytten som afviser en due skal markere dette ved at ændre stilling, åbne sit gevær og løfte sin arm. Banedommeren skal derefter træffe sin afgørelse.
- 9.15.6 **"NO BIRD"**
- 9.15.6.1 En **"NO BIRD"** er en due som ikke kastes i henhold til disse regler.
- 9.15.6.2 Beslutningen **"NO BIRD"** er altid banedommerens ansvar.
- 9.15.6.3 En due som af banedommeren dømmes **"NO BIRD"** skal altid gentages (hvad enten den er ramt eller ikke).
- 9.15.6.4 Banedommeren bør tilstræbe at dømme **"NO BIRD"** før skytten skyder. Imidlertid, hvis banedommeren dømmer **"NO BIRD"** samtidig med eller efter skytten har skudt står bedømmelsen ved magt og duen skal gentages hvad enten den blev **"RAMT"** eller ikke.
- 9.15.6.5 **Der skal dømmes "NO BIRD" SELV OM SKYTTE HAR SKUDT** når:
- 9.15.6.5.1 En "knækket" eller ukorrekt due kastes,
- 9.15.6.5.2 Der kastes en due med en anden farve end de i konkurrencen eller træningen i øvrigt anvendte duer,
- 9.15.6.5.3 Der kastes 2 (to) duer,
- 9.15.6.5.4 En skytte skyder uden for tur,
- 9.15.6.5.5 En anden skytte skyder på den samme due,
- 9.15.6.5.6 Banedommeren anerkender at skytten efter udkaldet blev tydeligt forstyrret af en ude fra kommende årsag,
- 9.15.6.5.7 Banedommeren opdager en førstegangsforkert fodstilling i en serie (se **Regel 9.13.3.4.1.1**),

- 9.15.6.5.8** Banedommeren konstaterer en førstegangs overskridelse af tidsbegrænsningen (se **Regel 9.13.3.4.1.2**),
- 9.15.6.5.9** Banedommeren af en hvilken som helst grund, ikke kan afgøre om duen blev **"RAMT"** eller ikke. (I sådanne tilfælde skal banedommeren altid rådføre sig med hjælpedommerne før beslutningen træffes),
- 9.15.6.5.10** Skuddet afgives ufrivilligt før skytten har kaldt på duen (imidlertid, hvis skytten efterfølgende afgiver andet skud mod duen, skal udfaldet resultatføres),
- 9.15.6.5.11** Det første skud er en forbier og det andet skud ikke afgives på grund af en tilladelig fejlfunktion ved enten gevær eller ammunition. I dette tilfælde skal duen gentages og der skydes forbi med første skud og rammes med andet skud. Hvis duen rammes med første skud skal den dømmes **"TABT"**.
- 9.15.6.6** **"NO BIRD"** skal dømmes **FORUDSAT AT SKYTTEEN IKKE HAR SKUDT** når:
- 9.15.6.6.1** En due kastes før skyttens udkald,
- 9.15.6.6.2** En due ikke kastes øjeblikkeligt efter skyttens udkald (se note),
- 9.15.6.6.3** En dues kastebane er ukorrekt (se note),
- 9.15.6.6.4** Der forekommer en tilladelig fejlfunktion ved gevær eller ammunition,
- 9.15.6.6.5** Skytten ikke afgiver første skud på grund af en fejlfunktion ved gevær eller ammunition og han ikke afgiver andet skud. Hvis det andet skud afgives skal resultatet registreres.
- 9.15.6.6.6** **Note:** Uanset om banedommeren dømmes **"NO BIRD"** før, samtidig med eller umiddelbart efter skudafgivelse, må en påstand om ukorrekt due ikke efterkommes, hvis der er blevet skudt på duen, hvis påstanden om ukorrekthed kun relaterer til **"FOR HURTIGT"** eller **"FOR LANGSOMT"** kastet due, eller afvigelse fra korrekt kastebane. Hvis skytten afgiver skud skal resultatet registreres.
- 9.16.7** **SAMTIDIG AFGIVELSE AF 2 SKUD**
- 9.15.7.1** **"NO BIRD"** må ikke dømmes når 2 skud afgives samtidigt.
- 9.15.7.2** Den due ved hvilken de 2 skud afgives samtidigt, skal dømmes **"RAMT"** eller **"TABT"** i henhold til udfaldet.

**9.15.7.3** Hvis banedommeren efter en samtidig skudafgivelse er enig med skytten i at geværet bør repareres skal procedurerne i **Regel 9.8.6.1 eller 9.8.6.2** følges

## **9.15.8 "TABT" DUE**

**9.15.8.1** En due skal dømmes "TABT" når:

**9.15.8.1.1** Den ikke er "RAMT" (se **Regel 9.10.4**) i flugten,

**9.15.8.1.2** Den kun "støver" og intet synligt skår slås af den,

**9.15.8.1.3** En skytte uden lovlig grund ikke skyder på en korrekt due han har kaldt på.

**9.15.8.1.4** En skytte efter en fejlfunktion af gevær eller ammunition åbner geværet eller berører sikringen, før banedommeren har undersøgt geværet,

**9.15.8.1.5** En skytte i samme serie udsættes for tredje eller efterfølgende fejlfunktion ved gevær eller ammunition,

**9.15.8.1.6** Det første skud er en forbier og skytten ikke afgiver andet skud fordi han har glemt at lade med 2 patroner, eller udløse blokeringen af magasinet i et halvautomatisk gevær, eller fordi sikringen er skubbet i "sikret" stilling på grund af rekylen fra det første skud.

**9.15.8.1.7** Skytten ikke kan afgive skud fordi han ikke har afsikret eller glemt at lade,

**9.15.8.1.8** Tidsgrænsen er overskredet og skytten 1 gang tidligere i samme serie er advaret for samme forseelse (se **Regel 9.13.3.4.1.2**),

**9.15.8.1.9** Skytten indtager forkert fodstilling og han 1 gang tidligere i samme serie er advaret for samme forseelse (se **Regel 9.13.3.4.1.1**)

## **9.16.0 KONKURRENCE REGLER for DOBBELT TRAP**

### **9.16.1 AFVIKLING AF EN SERIE I DOBBELT TRAP**

**9.16.1.1** Alle skytter på skydeholdet skal stille sig på en standplads (se **Regel 6.3.21.2.6**) i den rækkefølge som er angivet på skydekortet, medbringende tilstrækkelig med ammunition og alt nødvendigt udstyr til gennemførelse af serien.

**9.16.1.2** Den 6. (sjette) skytte skal stille sig på det angivne område bag stand 1 parat til at gå til stand 1 så snart den 1. (første) skytte har skudt på en korrekt double og resultatet er bekendt.

**9.16.1.3** Banedommeren overtager kommandoen og efter alle indledende procedurer er afsluttet (navne, startnumre, hjælpedommere, præsentation af duer, prøveskud etc.) afgive kommandoen ”**START**”.

## **9.16.2 SKYDNINGEN**

**9.16.2.1** Når den første skytte er **KLAR** til at skyde, skal han løfte geværet til skulderen og kalde klart og højt "**PULL**", "**LOS**", "**GO**", eller et andet signal eller kommando, hvorefter duen skal kastes.

**9.16.2.2** Når skytten har kaldt på duerne skal de kastes inden for et ubestemt tidsrum tilfældigt varierende fra 0 (nul) til højst 1 (et) sekund (se **Regel 9.16.4.2**).

**9.16.2.3** Efter skytte nr. 1 har skudt til en korrekt double skal han gøre klar til at gå til stand 2 så snart skytten på stand 2 har skudt til en korrekt double. De andre skytter på skydeholdet skal på deres respektive standpladser følge samme procedure i rotation fra venstre mod højre.

**9.16.2.3.1** Hele dette forløb fortsætter indtil alle skytter har skudt til det foreskrevne antal doubleer.

**9.16.2.4** Efter serien er påbegyndt må en skytte kun lukke sit gevær efter den foregående skytte har skudt til en korrekt double.

**9.16.2.5** En skytte som har afgivet skud må ikke forlade standpladsen før skytten til højre for ham har skudt til en korrekt double og resultatet er noteret, med undtagelse af når skytten har skudt på stand 5. Herfra skal han med det samme gå til stand 1 (6) under videst mulig hensyntagen til ikke at forstyrre de øvrige skytter som han passerer (se **Reglerne 9.13.4 FRADRAG** eller **9.13.5 DISKVALIFIKATION**).

**9.16.2.6** Alle geværer skal være åbne ved passage mellem standpladserne 1 – 5, og være åbnet og afladt ved passage fra stand 5 til 6 (1) (se **Regel 9.13.5.2.1**).

**9.16.2.7** En skytte må efter skudafgivelse ikke gå til den næste standplads på en sådan måde at det kan forstyrre en anden skytte eller official.

**9.16.2.8** Ved afslutningen af serien skal alle skytter forblive på deres standplads indtil den sidste skytte har skudt færdig. De skal derefter kvittere på resultatkortet før de forlader skydeområdet.

## **9.16.3 TIDSBEGRÆNSNING**

**9.16.3.1** Skytten skal gøre sig klar, lukke geværet og afgive klarmelding senest 10 sekunder efter skytten til venstre for ham har skudt til en korrekt double og resultatet er noteret eller efter banedommeren har givet signal til **START**.

**9.16.3.1.1** Hvis denne tidsgrænse overskrides skal sanktionerne i **Regel 9.13.3.4** tages i anvendelse.

#### **9.16.4 TIMER**

**9.16.4.1** Kastemaskinerne skal betjenes ved hjælp af et elektrisk-mekanisk eller et akustisk-mekanisk udstyr, som skal være installeret på en sådan måde at operatøren kan se og høre skytterne.

**9.16.4.2** Ved alle ISSF overvågede konkurrencer skal der anvendes en automatisk timer. Dette udstyr skal styre udkastet af duer tilfældigt inden for en ubestemt tidsperiode varierende fra øjeblikkeligt udkast til højst 1 (et) sekund efter skyttens udkald (se **Regel 6.3.21.2.5**).

**9.16.4.3** Udkastmekanismen skal være konstrueret på en sådan måde at kun 1 (en) knap, kontakt eller omskifter skal bruges for at udløse doubleen.

#### **9.16.5 KASTELÆNGDER, VINKLER og HØJDER**

##### **9.16.5.1 Indstillingstabel**

**9.16.5.1.1** Hver kastemaskine skal hver dag inden konkurrencens start indstilles i henhold til efterfølgende tabel. Disse indstillinger skal kontrolleres, godkendes og forsegles af juryen efter hver ændring af indstillingerne.

<b>9.16.5.1.1.1</b>	<b>Indstilling</b>	<b>Maskine Nr.</b>	<b>Vinkel ( grader )</b>	<b>Højde ved 10m (+/- 0.1m)</b>	<b>Kastelængde</b>
	<b>A</b>	7 (1)	5 Venstre (max)	3.0 m	55 m +/-1m
		8 (2)	0 (+/- 1)	3.5 m	
	<b>B</b>	8 (2)	0 (+/- 1)	3.5 m	
		9 (3)	5 Højre (max)	3.0 m	
	<b>C</b>	7 (1)	5 Venstre (max)	3.0 m	
		9 (3)	5 Højre (max)	3.0 m	

**9.16.5.1.1.2** Vinklerne mellem kastemaskinerne 7-8 eller 8-9 må ikke overskride 5 grader og mellem maskinerne 7-9 ikke overskride 10 grader.

**9.16.5.2** Alle skytter, trænere og holdledere er forbudt adgang til maskingraven efter juryen har kontrolleret og godkendt indstillingen af maskinerne

##### **9.16.5.3 Ukorrekt kastebane**



**9.16.5.3.1** Enhver due hvis bane afviger fra den indstillede vinkel, højde eller længde skal betegnes ukorrekt.

#### **9.16.5.4 Dobbelt trap "Finale" indstilling**

**9.16.5.4.1** Indstilling "C" skal anvendes i alle Dobbelt trap "Finaler" og alle omskydninger før eller efter finalen. Det er vigtigt at højden på begge duer er nøjagtig ens.

### **9.16.6 IAGTTAGELSE af DUER**

#### **9.16.6.1 Jury kontrol**

**9.16.6.1.1** Efter at kastemaskinerne er indstillet og godkendt af juryen og inden påbegyndelse af hver serie eller ved nyindstilling af maskinerne skal der kastes 1 (en) prøvedouble.

**9.16.6.1.2** Prøvedoubleen må iagttages af skytterne

**9.16.6.2** Indstillingen af maskinerne skal kontrolleres hver dag inden skydningen påbegyndes.

#### **9.16.6.3 Afbrydelse**

**9.16.6.3.1** Hvis en serie afbrydes i mere end 5 (fem) minutter på grund af en teknisk fejl som ikke kan lastes en skytte, skal det, inden skydningen genoptages, tillades at skydeholdet ser 1 (en) korrekt double.

### **9.16.7 AFVIST DOUBLE**

**9.16.7.1** En skytte må afvise en double hvis:

**9.16.7.1.1** Den ikke udkastes inden for den fastsatte tidsperiode (0 til 1 sekund efter skyttens udkald),

**9.16.7.1.2** De to duer ikke kastes samtidigt,

**9.16.7.1.3** Skytten tydeligt forstyrres,

**9.16.7.1.4** Dommeren accepterer at en af duerne er ukorrekt,

**9.16.7.1.5** **Bemærk:** Det er ikke tilladt at følge eller pege med geværet mod en "for langsom" eller "for hurtig" due uden at skyde. **Regel 9.13.3.4.1.5** skal anvendes.

#### **9.16.7.2 Skytteprocedure**

- 9.16.7.2.1** Skytten som afviser en due skal markere dette ved at ændre stilling, åbne sit gevær og løfte sin arm. Banedommeren skal derefter træffe sin afgørelse.
- 9.16.8** **"NO BIRD"**
- 9.16.8.1** En **"NO BIRD"** double er en double hvor en eller begge duer ikke kastes i henhold til disse regler.
- 9.16.8.2** Beslutningen **"NO BIRD"** er altid banedommerens ansvar.
- 9.16.8.3** En double som af banedommeren dømmes **"NO BIRD"** skal altid gentages hvad enten en eller begge duer er **"RAMT"** eller ikke.
- 9.16.8.4** Banedommeren skal tilstræbe at dømme **"NO BIRD"** inden skytten afgiver skud. Imidlertid, hvis dommeren dømmer **"NO BIRD"** medens eller umiddelbart efter skytten har afgivet skud, står dommerens afgørelse ved magt og doubleen skal gentages uanset om en eller begge duer blev **"RAMT"** eller ikke.
- 9.16.8.5** Doubléen skal dømmes **"NO BIRD"** og skytten skal skyde på en ny doublé for at afgøre resultatet af begge skud – **SELV OM SKYTTE HAR SKUDT** når:
- 9.16.8.5.1** Der kastes en knækket eller ukorrekt due.
- 9.16.8.5.2** En kastet due afviger tydeligt i farve fra de andre anvendt i konkurrencen og træningen.
- 9.16.8.5.3** Der kun kastes 1(en) due.
- 9.16.8.5.4** En due kastes fra en forkert maskine.
- 9.16.8.5.5** De to duer ikke kastes samtidigt.
- 9.16.8.5.6** Brudstykker fra den første due knuser den anden due.
- 9.16.8.5.7** De to duer rammer hinanden.
- 9.16.8.5.8** En skytte skyder uden for tur.
- 9.16.8.5.9** En anden skytte skyder på en af duerne.
- 9.16.8.5.10** Begge skud afgives samtidigt.
- 9.16.8.5.11** Banedommeren anerkender at skytten efter udkald blev tydeligt forstyrret af ydre omstændigheder.

- 9.16.8.5.12** Banedommeren konstaterer en første gangs forkert fodstilling (se **Regel 9.13.3.4.1.1**).
- 9.16.8.5.13** Banedommeren konstaterer en første gangs overskridelse af tidsbegrænsningen. (se **Regel 9.13.3.4.12**).
- 9.16.8.5.14** Dommeren ikke, af en eller anden grund, kan afgøre om duen var **"RAMT"**, **"TABT"** eller **"NO BIRD"**. (I sådanne tilfælde skal dommeren altid rådføre sig med hjælpedommerne inden han træffer sin endelige afgørelse).
- 9.16.8.5.15** Skuddet affyres ufrivilligt, inden skytten har kaldt på sin due. (Imidlertid, hvis skytten derefter skyder sit andet skud mod en due skal resultatet af begge skud føres).
- 9.16.8.5.16** Det første skud rammer begge duer. (En skytte tillades kun 2 (to) forsøg på hver standplads i en serie, hvis den samme situation optræder en tredje gang skal den første due dømmes **"RAMT"** og den anden due **"TABT"**).
- 9.16.8.5.17** Skytten har en tilladt fejlfunktion ved gevær eller ammunition.
- 9.16.8.5.18** **Bemærk:** Med mindre banedommeren råber **"NO BIRD"** inden, medens, eller umiddelbart efter skudafgivelse, må ingen påstand om ukorrekt due godkendes, hvis der skydes til en af duerne og påstanden kun vedrører **FOR HURTIGT UDKAST – FOR SENT UDKAST** eller afvigelse fra korrekt bane. Hvis skytten afgiver skud skal resultatet af skuddet / skuddene føres.
- 9.16.8.6** **"NO BIRD" skal dømmes HVIS SKYTTE IKKE HAR SKUDT** når:
- 9.16.8.6.1** En double kastes før skytten har kaldt.
- 9.16.8.6.2** En double kastes senere end 1 (et) sekund efter udkald.
- 9.16.8.6.3** En dues bane afviger fra den korrekte.
- 9.16.8.6.4** Der konstateres en tilladelig fejlfunktion ved gevær eller ammunition ved første skud.
- 9.16.9** **SAMTIDIG SKUDAFGIVELSE**
- 9.16.9.1** Doubleen skal dømmes **"NO BIRD"** når 2 (to) skud første gang i en serie afgives samtidigt af en skytte. Dette må højst forekomme 2 (to) gange i en serie.

- 9.16.9.2** Hvis en skytte 3 (tre) eller flere gange i samme serie afgiver 2 (to) skud samtidigt, skal duerne dømmes **"TABT"** og **"TABT"** uanset om en due blev **"RAMT"** eller ikke.
- 9.16.9.3** Hvis banedommeren efter samtidig skudafgivelse er enig med skytten i at geværet bør repareres kan procedure i fl. **Regel 9.8.6.1** eller **9.8.6.2.** iværksættes.
- 9.16.10** **"TABT" DUE**
- 9.16.10.1** En due / duer skal dømmes **"TABT"** når:
- 9.16.10.1.1** Den ikke er **"RAMT"** (se **Regel 9.10.4**),
- 9.16.10.1.2** Den kun "støver" og intet synligt skår slås af den,
- 9.16.10.1.3** En skytte uden tilladelig grund ikke skyder på en korrekt double som han har kaldt på dømmes **"TABT"** og **"TABT"**.
- 9.16.10.1.4** Skytten på grund af en fejlfunktion ved gevær eller ammunition ikke er i stand til at afgive skud og han åbner geværet eller berører sikringen før banedommeren har inspiceret geværet skal duerne dømmes **"TABT"** og **"TABT"**.
- 9.16.10.1.5** Hvis der optræder en funktionsfejl, og skytten af denne grund er ude af stand til at afgive det andet skud, og han åbner geværet eller berører sikringen inden dommeren undersøger geværet, skal andet skud dømmes **"TABT"**, og udfaldet af første skud resultatføres.
- 9.16.10.1.6** Hvis en skytte i samme serie udsættes for tredje eller efterfølgende funktionsfejl ved gevær eller ammunition ved første skud og ikke er i stand til at afgive andet skud skal doubleen dømmes **"TABT"** og **"TABT"**.
- 9.16.10.1.7** Hvis skytten ikke afgiver andet skud fordi sikringen er gledet i "sikret" position forårsaget af rekylen fra det første skud, eller af en hvilken som helst anden grund som kan belastes skytten, skal andet skud dømmes **"TABT"**, og udfaldet af første skud resultatføres.
- 9.16.10.1.8** Hvis et skud afgives utilsigtet efter udkald, men før duerne kastes og andet skud afgives, skal første due dømmes **"TABT"** og udfaldet af andet skud resultatføres.
- 9.16.10.1.8.1** Hvis et skud afgives utilsigtet efter udkald, men før duerne kastes og andet skud ikke afgives, skal første due dømmes **"TABT"** og doubleen gentages til afgørelse af andet skud alene.
- 9.16.10.1.8.2** Ved anden eller efterfølgende utilsigtede skudafgivelse i samme serie, skal duerne dømmes **"TABT"** og **"TABT"**

**9.16.10.1.9** Hvis en skytte undlader at afgive andet skud uden en tilladelig grund, skal udfaldet af første skud resultatføres og andet skud dømmes ”**TABT**”.

**9.16.10.1.10** Hvis første skud afgives, men en tilladelig fejlfunktion ved gevær eller ammunition forhindrer afgivelse af andet skud, skal udfaldet af første skud resultatføres ”**RAMT**” eller ”**TABT**” og doubleen gentages til afgørelse af andet skud alene.

## **9.17.0 SKEETREGLER**

### **9.17.1 AFVIKLING AF EN SKEETSERIE**

**9.17.1.1** Skydeholdet skal samles på banen medbringende tilstrækkelig med ammunition og alt nødvendigt udstyr til gennemførelse af serien. Banedommeren overtager kommandoen og efter alle indledende procedurer er afsluttet (navne, startnumre, hjælpedommere, præsentation af duer, prøveskud etc.) afgive kommandoen ”**START**”.

### **9.17.2 SKYDNINGEN**

**9.17.2.1** Skydeholdet skal samles i sikker afstand men dog nær stand 1 parate til at påbegynde skydningen. Den første skytte skal gå videre til stand 1, lade geværet med 1 patron, indtage **KLARSTILLING** (se **Regel 9.17.10**) og kalde klart og højt ”**PULL**”, ”**LOS**”, ”**GO**” eller et andet udkald eller kommando, hvorefter en korrekt due skal kastes fra det høje tårn inden for en tilfældigt varierende periode fra 0 (nul) til maksimalt 3 (tre) sekunder (se **Regel 6.3.22.6, 9.17.9.2.1 og 9.17.9.2.2**).

**9.17.2.1.1** Efter udfaldet af skuddet er bekendt, skal den første skytte forblive på standpladsen, indtage **KLARSTILLING**, lade geværet med 2 (to) patroner, kalde på duerne og skyde til en korrekt doublé.

**9.17.2.1.2** Efter resultatet af begge skud er bekendt skal den første skytte forlade standpladsen (se **Regel 9.17.3**).

**9.17.2.2** Skytte nr. 2 (to) skal derefter udføre samme procedure efterfulgt af nr. 3 (tre) og så fremdeles indtil samtlige skytter på skydeholdet har skudt til det foreskrevne antal duer på stand 1.

**9.17.2.3** Skytte nr. 1 skal derefter gå til stand 2 og skyde til det foreskrevne antal duer i rigtig rækkefølge og efter tur efterfulgt af de øvrige skytter på skydeholdet. Denne procedure fortsætter indtil alle skytter har skudt fra samtlige standpladser.

**9.17.2.3.1** Duernes rækkefølge – Kvalifikationsserierne og finale.

Stand	Due	Rækkefølge
1	Enkelt	Høj
	Double	Høj - Lav
2	Enkelt	Høj
	Double	Høj - Lav
3	Enkelt	Høj
	Double	Høj - Lav
4	Enkelt	Høj
	Enkelt	Lav
	Double	Høj - Lav
	Double	Lav - Høj
5	Enkelt	Lav
	Double	Lav - Høj
6	Enkelt	Lav
	Double	Lav - Høj
7	Double	Lav - Høj
8	Enkelt	Høj
	Enkelt	Lav

9.17.2.4 Der må kun afgives 1 (et) skud til hver due.

### 9.17.3 ADGANG TIL STANDPLADSERNE

9.17.3.1 Ingen skytte må gå til standpladsen uden for tur, før dommerens tilladelse eller før den foregående skytte har afsluttet skydningen og har forladt standpladsen.

9.17.3.2 En skytte må ikke gå hen til en ny standplads -

9.17.3.2.1 før alle på skydeholdet har fuldført deres skydning på den foregående standplads

9.17.3.2.2 på en sådan måde, at han generer en anden skytte

9.17.3.2.3 på en sådan måde, at han besværliggør dommernes arbejde.

### 9.17.3.3 Våbensikkerhed

9.17.3.3.1 Alle geværer skal være "knækkede" / åbne og afladte medens skytten befinder sig mellem standpladserne.

9.17.3.4 **Specielt på stand 8** – når skydeholdet når frem til stand 8, skal skytterne stå i deres skyderækkefølge bag dommeren, som skal stå ca. 5 (fem) meter fra stand 8 på en tænkt linie mellem midten af stand 8 og stand 4.

- 9.17.3.4.1** Efter at dommeren har beordret "**START**" skal hver skytte efter tur:
- 9.17.3.4.1.1** På standpladsen stille sig med front mod det **HØJE** tårn,
- 9.17.3.4.1.2** lade geværet med kun 1 (en) patron,
- 9.17.3.4.1.3** indtage **KLARSTILLING**,
- 9.17.3.4.1.4** kalde på duen.
- 9.17.3.4.1.5** skyde til duen **og derefter**,
- 9.17.3.4.1.6** dreje højre om (med uret, i retning af staven som markerer duernes krydsningspunkt) **og først derefter, efter at have fuldført drejningen:**
- 9.17.3.4.1.7** stille sig med front mod det **LAVE** tårn,
- 9.17.3.4.1.8** lade geværet med kun 1 (en) patron,
- 9.17.3.4.1.9** indtage **KLARSTILLING**
- 9.17.3.4.1.10** kalde på duen.
- 9.17.3.4.1.11** skyde til duen,
- 9.17.3.4.1.12** når udfaldet af det sidste skud er kendt, skal skytten forlade standpladsen og stille sig bag de skytter som endnu ikke har skudt. Alle skytter skal efterfølgende gøre dette.
- 9.17.3.5** Ingen skytte må forlade skydebanen før alle på skydeholdet har fuldført deres skydning og underskrevet skydekortet eller dommeren har givet tilladelse.
- 9.17.4 LADNING AF GEVÆRET**
- 9.17.4.1** På stand 8, både høj og lav due, og andre standpladser hvor der kun skal skydes 1 (en) enkeltdue, må der kun lades med 1 (en) patron.
- 9.17.4.2** På alle andre standpladser hvor der skal skydes 2 (to) enkeltduer skal der lades med 2 (to) patroner før der kaldes på den første enkeltdue.
- 9.17.4.3** På standpladser hvor der skal skydes 2 enkeltduer og geværet derfor lades med 2 patroner, må skytten ikke åbne geværet efter at have kaldt på eller skudt til den første enkeltdue og inden udkald til den anden due.
- 9.17.4.4** Hvis skytten uforvarende eller bevidst åbner geværet efter at have kaldt på duen, skal han første gang tildeles en advarsel. Ved anden eller efterfølgende tilfælde i samme serie skal duen dømmes "**TABT**".

**9.17.4.5** Hvis en skytte kun lader sit gevær med 1 patron hvor der skal skydes til 2 enkeltduer, og efter at have kaldt på eller skudt til den første due kommer i tanke om det og derefter åbner geværet for at lade det eller løfter sin hånd for at spørge dommeren om tilladelse til at lade geværet, skal duen dømmes **"TABT"**.

## **9.17.5 TIDSGRÆNSER**

**9.17.5.1** Efter at dommeren har givet tegn til **"START"**, eller efter den foregående skytte er gået væk fra standpladsen, skal skytten inden for 15 sekunder:

**9.17.5.1.1** Stille sig med begge fødder inden for standpladsens afgrænsninger,

**9.17.5.1.2** Gøre sig klar,

**9.17.5.1.3** Lade geværet,

**9.17.5.1.4** Stille sig i **KLAR** stillingen (se **Regel 9.17.10**),

**9.17.5.1.5** Kalde på den første due som er foreskrevet for den pågældende stand.

**9.17.5.2** Hvis der skal skydes til flere duer fra den samme stand, skal dette gøres hurtigst muligt, der må højst gå 10 (ti) sekunder mellem skuddet til den første enkeltdue til der kaldes på den følgende enkeltdue og yderligere 10 (ti) sekunder mellem skud til den anden (eller eneste) enkeltdue og udkaldet på doubléen.

## **9.17.6 PRÆSENTATION AF DUER**

**9.17.6.1** Første skydehold på hver konkurrencedag må på hver bane fra stand 1 se 1 (en) korrekt due fra hver maskine inden serien påbegyndes.

**9.17.6.2** Hvis dommeren dømmes **"NO BIRD"** efter en ukorrekt due, må skytten bede om at se en prøvedue eller en prøvedoublé efter ukorrekt doublé, forudsat at der ikke blev skudt på den ukorrekte enkeltdue eller begge duer i den ukorrekte doublé.

### **9.17.6.3 Afbrydelse**

**9.17.6.3.1** Hvis en serie afbrydes i mere end 5 (fem) minutter på grund af en teknisk fejl, som ikke kan belastes en skytte, skal skydeholdet tillades at se 1 (en) korrekt due fra hver maskine inden konkurrencen genoptages.

### **9.17.7.1 Sigtning**

**9.17.7.1.1** Sigteøvelser med et lukket men tomt gevær må foretages umiddelbart før en serie, men kun på stand 1, 2 og 3 og kun med dommerens tilladelse.



En skytte må ikke stille sig længere bagud end stand 3 ved indledningen af en serie.

**9.17.7.2** Efter at dommeren har kommanderet "**START**" må skytten løfte geværet til skulderen og sigte i nogle få sekunder, men kun på stand 1 og kun inden der kaldes på enkeltduen. Skytten skal derefter indtage **KLARSTILLING** (beskrevet i **Regel 9.18.10**) før der kaldes på duen.

## **9.17.8 DUERNES KASTELÆNGDE OG STIGNING**

### **9.17.8.1 Jurykontrol**

**9.17.8.1.1** Kastemaskinerne skal indstilles i følge anvisningerne i **Regel 6.3.22.3.4**. Indstillingen skal kontrolleres, godkendes og forsegles af juryen hver dag inden konkurrencen påbegyndes.

### **9.17.8.2 Ukorrekt flugtbane**

**9.17.8.2.1** Enhver due som kastes i en anden bane end den korrekte med hensyn til vinkel, stigning eller længde skal betegnes ukorrekt.

## **9.17.9 TIMER**

**9.17.9.1** Kastemaskinerne skal betjenes ved hjælp af et elektrisk-mekanisk eller et akustisk-mekanisk system som er installeret sådant at operatøren kan se og høre skytterne.

**9.17.9.2** I alle ISSF kontrollerede konkurrencer skal der anvendes en automatisk timer (se **Regel 6.3.22.6**).

**9.17.9.2.1** Denne timer skal give mulighed for udkast af duerne inden for et tidsrum som varierer tilfældigt fra øjeblikkeligt udkast til maksimalt 3 (tre) sekunder efter skytten har kaldt på duen.

**9.17.9.2.2** **Bemærk:** Hvis der anvendes et akustisk (mikrofon) system til udkast af duerne, skal det være konstrueret således at der er en forsinkelse på 0,2 sekunder (svarende til operatørens reaktionstid) til 3 sekunder (se **Regel 6.3.22.6**).

**9.17.9.3** Udkastningsudstyret skal være konstrueret således at der kun skal bruges en knap eller kontakt til at udløse en double.

## **9.17.10 KLARSTILLING**

**9.17.10.1** Fra det øjeblik skytten kalder på duen til duen er synlig skal han stå i **KLARSTILLING** og:

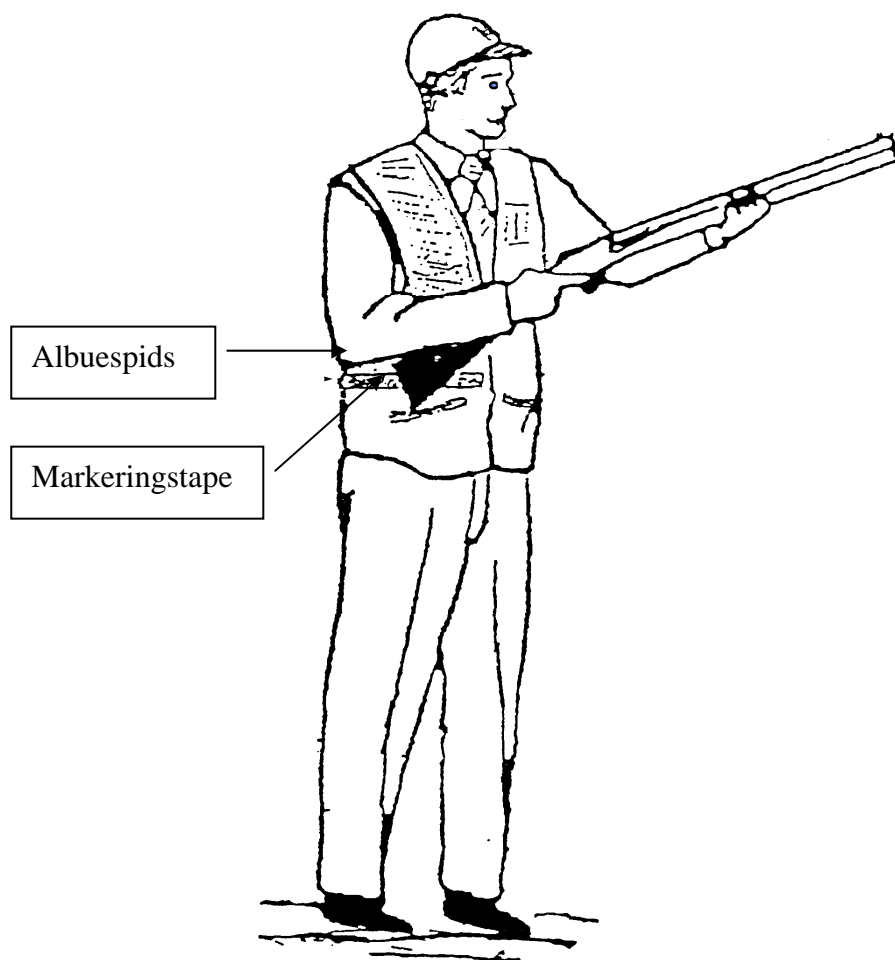
**9.17.10.1.1** have begge fødder helt inden for standpladsens afgrænsninger,

9.17.10.1.2 holde geværet med begge hænder (se figur 1),

9.17.10.1.3 have skæftet i kontakt med kroppen,

9.17.10.1.4 have skæftets tå på eller under markeringstapen og tydeligt synligt for en korrekt placeret dommer.

9.17.10.1.5



Figur 1 Skeet – Klarstilling

## 9.17.11 **MARKERINGSTAPE**

9.17.11.1 Til hjælp for dommerens kontrol af geværets placering skal der i alle ISSF kontrollerede konkurrencer anvendes det officielle ISSF markeringstape. Tapen skal være:

9.17.11.1.1 af en tydelig afvigende farve i forhold til yderbeklædningen,

- 9.17.11.1.2 250 mm langt,
- 9.17.11.1.3 30 mm bredt,
- 9.17.11.1.4 **permanent tilhæftet** på højre side af yderbeklædningen (venstre side for venstrehånds skytter).

## 9.17.11.2 **Kontrol af markeringstape**

- 9.17.11.2.1 Juryen skal iværksætte en procedure under den officielle træning til kontrol af alle skytternes officielle markeringstape.

### 9.17.11.2.2 **Den korrekte placering af markeringstapen skal kontrolleres på følgende måde:**

- 9.17.11.2.2.1 alle lommer på yderbeklædningen skal være tomme,
- 9.17.11.2.2.2 Højre arm (venstre for venstrehåndsskytter) holdes lodret i tæt kontakt med kroppen og bøjes maksimalt i albuen uden at skulderen løftes.
- 9.17.11.2.2.3 Markeringstapen skal derefter være permanent fikseret begyndende umiddelbart under albuespidsen og fortsætte vandret mod yderbeklædningens midte. En markering som ikke kan fjernes skal afsættes på skydevestenumiddelbart under markeringstapen.
- 9.17.11.2.3 Alle ulovlige markeringstapes skal korrigeres og være genstand for ny kontrol.

## 9.17.12 **AFVISTE DUER**

- 9.17.12.1 En skytte må afvise en due hvis:
  - 9.17.12.1.1 en due ikke kastes inden for den bestemte tid (se bemærk)
  - 9.17.12.1.2 duerne i en doublé ikke kastes samtidigt,
  - 9.17.12.1.3 skytten tydeligt forstyrres,
  - 9.17.12.1.4 dommeren accepterer at en due var ukorrekt på grund af en forkert kastebane.
  - 9.17.12.1.5 **Bemærk:** Det er ikke tilladt at følge eller pege med geværet efter en "for sent" eller "for hurtigt" kastet due uden at skyde. **Regel 9.13.3.4.1.5** træder i kraft.
- 9.17.12.2 **Skyttens reaktion**

- 9.17.12.2.1** En skytte som afviser en due skal gøre dette ved at ændre KLARSTILLING, åbne sit gevær, og løfte en arm. Dommeren skal derefter træffe sin beslutning.
- 9.17.13** **"NO BIRD"**
- 9.17.13.1** En **"NO BIRD"** er en due som ikke kaste i henhold til disse regler.
- 9.17.13.2** **"NO BIRD"** beslutningen er altid dommerens ansvar.
- 9.17.13.3** En due som dømmes **"NO BIRD"** af dommeren skal altid gentages hvad enten den er ramt eller ikke.
- 9.17.13.4** Dommeren skal tilstræbe at dømme **"NO BIRD"** før skytten skyder. Imidlertid, hvis dommeren dømmer **"NO BIRD"** medens, eller meget hurtigt efter skytten har skudt, står dommerens afgørelse ved magt og duen / doubléen skal gentages uanset om den / de blev **"RAMT"** eller ikke.
- 9.17.13.5** **EN "NO BIRD" skal dømmes SELV OM SKYTTE HAR SKUDT** når:
- 9.17.13.5.1** En knækket due kastes,
- 9.17.13.5.2** Der kastes en due hvis farve afviger tydeligt fra de øvrige i konkurrencen eller træningen anvendte duer,
- 9.17.13.5.3** 2 (to) duer kastes i stedet for en enkelt,
- 9.17.13.5.4** En due kastes fra det forkerte tårn,
- 9.17.13.5.5** En skytte skyder uden for tur,
- 9.17.13.5.6** En skytte må højst affyre begge løb samtidigt 2 (to) gange i en serie,
- 9.17.13.5.7** Skyttens **KLARSTILLING** er ukorrekt og skytten ikke tidligere i denne serie har modtaget en advarsel (se **Regel 9.13.3.4.1.3**),
- 9.17.13.5.8** Dommeren konstaterer en første gangs overtrædelse af tidsgrænsen (se **Regel 9.13.3.4.1.2**),
- 9.17.13.5.9** Dommeren er overbevist om at skytten blev tydeligt forstyrret af en ydre begivenhed, efter at have kaldt på duen,
- 9.17.13.5.10** Dommeren af en eller anden grund ikke kan afgøre om duen blev **"RAMT"**, **"TAPT"** eller **"NO BIRD"**. I sådanne tilfælde skal dommeren altid rådføre sig med sidedommerne før han træffer sin endelige beslutning,

**9.17.13.5.11** Dommeren opdager en første gangs forkert fodstilling i en serie (se **Regel 9.13.3.4.1.1**).

**9.17.13.5.12** En skytte udsættes for en tilladelig fejlfunktion ved gevær eller ammunition.

**9.17.13.6** **"NO BIRD" skal dømmes FORUDSAT AT SKYTTEN IKKE HAR SKUDT** når:

**9.17.13.6.1** En due kastes før skyttens udkald,

**9.17.13.6.2** En due kastes med mere end 3 (tre) sekunders forsinkelse,

**9.17.13.6.3** En dues flugtbane er ukorrekt,

**9.17.13.6.4** Der forekommer en tilladelig fejl ved gevær eller ammunition.

**9.17.13.7** **Supplerende "NO BIRD" regler vedrørende "doubléer"**

**9.17.13.7.1** Begge duer skal dømmes **"NO BIRD"** og en ny doublé kastes til afgørelse af udfaldet af begge skud når:

**9.17.13.7.1.1** En af duerne er ukorrekt (se **bemærk**)

**9.17.13.7.1.2** En enkelt due kastes i stedet for en doublé,

**9.17.13.7.1.3** Det første skud rammer begge duer (en skytte tillades kun 2 (to) forsøg på den enkelte stand, hvis den samme situation forekommer en tredje gang skal den første due dømmes **"RAMT"** og den anden **"TABT"**).

**9.17.13.7.1.4** Stumper fra den første due knuser den anden due,

**9.17.13.7.1.5** Duerne støder sammen,

**9.17.13.7.1.6** Skytten er udsat for en tilladelig fejl ved gevær eller ammunition og ikke er i stand til at afgive det første skud,

**9.17.13.7.1.7** Begge skud afgives samtidigt (se **Regel 9.17.1.4**).

**9.17.13.7.1.8 Bemærk:** Med mindre dommeren dømmes **"NO BIRD"** inden, under eller umiddelbart efter skudafgivelse, må ingen anmodning om ukorrekt due eller duer efterkommes hvis der skydes på en af duerne og den påståede ukorrekthed alene består i en afvigelse fra den foreskrevne flugtbane, utilstrækkelig udgangshastighed eller et påstået hurtigt eller langsomt udkast. Hvis skytten afgiver skud skal udfaldet resultatføres.

**9.17.14** **SAMTIDIG AFGIVELSE AF 2 SKUD**

- 9.17.14.1** Duen eller duerne skal dømmes **"NO BIRD"** når en skytte afgiver 2 (to) skud samtidigt i en serie. Dette tillades kun 2 (to) gange i en serie.
- 9.17.14.2** Tredje eller efterfølgende tilfælde af ovenstående i samme serie for samme skytte skal den eller de duer som kastes dømmes **"TABT"** eller **"TABT"** og **"TABT"** uanset om en due blev **"RAMT"** eller ikke.
- 9.17.14.3** Hvis dommeren efter samtidig afgivelse af 2 skud er enig med skytten i at geværet bør repareres kan procedurerne i **Regel 9.8.6.1 eller 9.8.6.2** anvendes.
- 9.17.15 "TABT" DUE**
- 9.17.15.1** En due / duer skal også dømmes **"TABT"** når:
- 9.17.15.1.1** Den ikke er **"RAMT"** (se **Regel 9.10.4**),
- 9.17.15.1.2** Den er **"RAMT"** uden for banens afgrænsninger,
- 9.17.15.1.3** Den kun "støver" og ingen synlig splint falder fra den,
- 9.17.15.1.4** En skytte uden lovlig grund undlader at skyde til en korrekt due, som han har kaldt på,
- 9.17.15.1.5** Skytten ikke afgiver skud fordi han ikke har slået sikringen fra eller glemt at lade,
- 9.17.15.1.6** Skytten efter en fejlfunktion ved gevær eller ammunition åbner sit gevær, eller berører sikringen før dommeren har undersøgt geværet,
- 9.17.15.1.7** Skytten er udsat for tredje eller efterfølgende fejlfunktion ved gevær eller ammunition i samme serie,
- 9.17.15.1.8** Skyttens klarstilling ikke er i overensstemmelse med **Regel 9.17.10** og skytten allerede er blevet advaret 1 gang i samme serie (se **Regel 9.13.3.4.1.3**),
- 9.17.15.1.9** Tidsgrænsen er overskredet og skytten allerede er blevet advaret 1 gang i samme serie,
- 9.17.15.1.10** Skuddet afgives ufrivilligt efter udkald men før duen / duerne er synlige,
- 9.17.15.1.11** Skytten overtræder med foden og han er blevet advaret 1 gang tidligere i samme serie,
- 9.17.15.1.12** En skytte åbner sit gevær mellem enkeltduerne (undtagen på stand 8), og han er blevet advaret 1 gang tidligere i samme serie,

**9.17.15.2 Supplerende "TABT" due regler vedrørende "doubléer"**  
Ud over **Regel 9.17.15.1**, er følgende gældende ved doubléer.

**9.17.15.2.1** Hvis en skytte skyder forbi til den første due og udsættes for en tilladelig funktionsfejl ved andet skud, skal den første due dømmes **"TABT"** og doubléen gentages for afgørelse af det andet skud alene. Ligeledes hvis skytten rammer duen med første skud skal den dømmes **"RAMT"** og doubléen gentages til afgørelse af det andet skud alene.

**9.17.15.2.2** Der skal dømmes **"TABT"** og **"TABT"** i en doublé når:

**9.17.15.2.2.1** En skytte uden lovlig grund undlader at skyde til den første due i en doublé som han har kaldt ud,

**9.17.15.2.2.2** En skytte skyder til duerne i omvendt rækkefølge,

**9.17.15.2.2.3** En skytte skyder forbi den første due i doubléen og udsættes for tredje eller efterfølgende fejlfunktion ved gevær eller ammunition i denne serie og dermed ikke kan afgive andet skud.

**9.17.15.2.3** Hvis en skytte skyder forbi den første due i en doublé og utilsigtet rammer den anden due med dette samme skud, skal den første due dømmes **"TABT"** og doubléen gentages til afgørelse af det andet skud alene. Skytten tillades 2 (to) forsøg på hver standplads i en serie. Hvis samme situation opstår tredje gang, skal resultatet føres som **"TABT"** og **"TABT"**.

**9.17.15.2.4** Hvis et skud afgives ufrivilligt efter skytten har kaldt på duerne, men inden de er synlige, skal den første due dømmes **"TABT"** og doubléen gentages til afgørelse af udfaldet af andet skud alene.

**9.17.15.2.4.1** Skytten skal skyde til begge duer i den gentagne doublé.

**9.17.15.2.4.2** Ved den anden eller efterfølgende ufrivillige skudafgivelse i samme serie skal duerne dømmes **"TABT"** og **"TABT"**.

## **9.18.0 FINALER**

**9.18.1** Olympiske haglgeværdiscipliner - program

<b>DISCIPLIN</b>	<b>MÆND</b> (Kvalifikation + Finaler)	<b>KVINDER</b> (Kvalifikation + Finaler)
<b>Trap</b>	125 (5 x 25) + Finale (25)	75 (3 x 25) + Finale (25)
<b>Dobbelt Trap</b>	150 (3 x 50) + Finale (50)	-
<b>Skeet</b>	125 (5 x 25) + Finale (25)	75 (3 x 25) + Finale (25)

**9.18.1.1** De almindelige Tekniske Regler for hver disciplin skal anvendes i de respektive discipliner ved Olympiske Lege, med efterfølgende undtagelser.

## **9.18.2 ANTAL FINALISTER I HVER DISCIPLIN**

**9.18.2.1** Der deltager 6 (seks) skytter i finalen i hver disciplin.

## **9.18.3 SKYDERÆKKEFØLGE I FINALEN**

**9.18.3.1** Finalisternes skyderækkefølge er bestemt af resultaterne i kvalifikationsserierne. Skytten med det højeste resultat skyder som nr. 6, det næsthøjeste resultat skyder som nr. 5 og så fremdeles (6-5-4-3-2-1).

**9.18.3.2** Skytter som kvalificerer sig til finalen med samme antal træffere rangeres efter "TÆL BAGLÆNS" reglen (se **Regel 9.12.2**).

**9.18.3.3** Skyderækkefølgen for skytter som har ramt samtlige duer afgøres af juryen ved lodtrækning.

## **9.18.4 BANEKOMMANDOER**

**9.18.4.1** Alle banekommandoer skal gives på engelsk.

## **9.18.5 FREMMØDE PÅ BANEN INDEN FINALEN**

**9.18.5.1** Holdlederne er ansvarlige for deres skytters fremmøde på informationsarealet og kontakt til juryen senest 10 minutter før det anslåede starttidspunkt, reglementeret påklædt og medbringende alt fornødent udstyr til brug i finalen.

## **9.18.6 STARTTIDSPUNKT**

**9.18.6.1** Som trykt i det officielle konkurrenceprogram.

**9.18.6.2** Enhver ændring af det annoncerede starttidspunkt skal gives til de respektive holdledere så hurtigt som muligt.

**9.18.6.3** Et særligt opslag skal være synligt på finalebanen og på den officielle informationstavle.

**9.18.6.4** Det anslåede starttidspunkt skal bekendtgøres ved et tydeligt opslag.

## **9.18.7 FOR SENT FREMMØDE ELLER FRAVÆRENDE SKYTTE**

**9.18.7.1** En finaledeltager som ikke er på sin anviste plads og parat til at skyde på det officielle starttidspunkt må ikke tillades at deltage i finalen og tildes



automatisk laveste placering i finalen. Skyttens slutresultat er resultatet af kvalifikationsserierne.

## **9.18.8 KONKURRENCEAFVIKLING**

**9.18.8.1** Hvor ikke andet er anvist i dette afsnit skal de almindelige regler i trap, dobbelt trap, og skeet anvendes i de respektive finaler. (Med hensyn til Skeet se Regel 9.17.2.3.1)

**9.18.8.1.1** **Trap.** På stand 1 alene, må skytten ikke lukke geværet eller gøre klar til skud før banedommeren efter en pause på 10 til 12 sekunder efter skytten på stand 5 har afgivet skud har givet kommandoen **"READY" / "KLAR"**. Skyttens normale forberedelsestid (se **Regel 9.14.3**) begynder herefter.

**9.18.8.1.2** Skytten må kun lade med 1 (en) patron og skyde på duen. Hvis en skytte lader med 2 (to) patroner og afgiver andet skud skal duen dømmes **"TABT"** uanset om den blev **"RAMT"** af et af skuddene.

**9.18.8.1.3** **Dobbelt trap.** På stand 1 alene, må skytten ikke lukke geværet eller gøre klar til skud før banedommeren efter en pause på 10 til 12 sekunder efter skytten på stand 5 har afgivet skud har givet kommandoen **"READY" / "KLAR"**. Skyttens normale forberedelsestid (se **Regel 9.14.3**) begynder herefter.

**9.18.8.1.4** **Skeet finale:** Den første skytte på skydeholdet må ikke gå frem til den næste standplads før banedommeren efter en periode på 20 sekunder efter den sidste skytte på den foregående stand har skudt giver kommandoen **"READY" / "KLAR"**. Skyttens normale forberedelsestid (se **Regel 9.17.5.1**) begynder herefter.

## **9.18.9 PULVERDUER**

**9.18.9.1** I finaler og eventuelle omskydninger efter finalen skal der anvendes duer indeholdende farvet pulver af et ikke giftigt materiale.

### **9.18.9.2 Pulverduer "RAMT"**

**9.18.9.2.1** En due dømmes **"RAMT"** når den er beskudt i henhold til reglerne og:

**9.18.9.2.1.1** Mindst 1 (et) synligt stykke slås af duen eller noget farvet pulver ses efter skudafgivelse.

## **9.18.10 FEJLFUNKTION VED GEVÆR ELLER AMMUNITION**

**9.18.10.1** Hvis banedommeren beslutter at et fejlbehæftet gevær, eller en fejlfunktion ved gevær eller ammunition, ikke er skyttens fejl, skal finalen midlertidigt afbrydes i 5 (fem) minutter, hvor skytten får mulighed for at reparere geværet, eller erstatte det med et andet reglementeret gevær,

eller få anden ammunition. Efter udløbet af de 5 (fem) minutter skal finalen genoptages.

#### **9.18.10.2 Antal fejlfunktioner**

**9.18.10.2.1** Skytten tillades højst 2 (to) fejlfunktioner i løbet af finalen, incl. eventuelle omskydninger efter finalen, hvad enten skytten har prøvet at udbedre fejlfunktionen eller ikke.

**9.18.10.3** Alle korrekte duer, ved hvilke yderligere fejlfunktioner forekommer, skal dømmes "TABT" hvad enten skytten har forsøgt at skyde eller ikke.

#### **9.18.11 PROTESTER**

**9.18.11.1** Alle afgivne protester skal afgøres med det samme og afgørelsen er endelig. (Se **Reglerne 9.13.11 Protester og 9.13.12 Appeller**)

#### **9.18.12 FEJL VED FINALEBANENS UDSKYDNING**

##### **9.18.12.1 Procedure**

**9.18.12.1.1** Hvis der opstår en fejl ved finalebanens udstyr, skal resultatet af de afgivne skud noteres som en subtotal og følgende handlinger foretages:

**9.18.12.1.1.1** Hvis udstyret kan repareres inden for 1 (en) time skal de resterende skud gennemføres.

**9.18.12.1.1.2** Hvis det konstateres, at reparationen ikke kan udføres inden for denne tid, og det er muligt at flytte til en anden bane med de samme maskinindstillinger inden for den time, skydes finalen færdig på denne nye bane.

**9.18.12.1.1.3** Protester over uens fordeling af duerne i trap vil ikke blive taget til følge.

##### **9.18.12.2 Afgørelse af en ikke gennemført finale**

**9.18.12.2.1** Hvis finalen ikke kan genoptages på en egnet bane senest 1 (en) time efter nedbruddet, skal juryen erklære finalen afsluttet.

##### **9.18.12.3 Placeringer efter en ikke gennemført finale**

**9.18.12.3.1** Følgende placeringsprocedure skal anvendes:

**9.18.12.3.1.1** Finalens skydekort som er ført indtil afbrydelsen skal analyseres,

**9.18.12.3.1.2** Sidste sted hvor skytterne har skudt til samme antal duer skal der noteres et delresultat,

**9.18.12.3.1.3** Dette delresultat plus resultatet af kvalifikationsserierne vil være konkurrencens endelige resultat,

**9.18.12.3.1.4** Placeringen af skytter med samme antal træffere afgøres med ”**Tælbaglæns**” reglen (se **Regel 9.12.2**)

**9.18.12.3.1.5** Medaljerne vil blive uddelt på dette grundlag.

### **9.18.13 SAMME ANTAL TRÆFFERE**

#### **9.18.13.1 Efter en gennemført finale**

**9.18.13.1.1** Alle skytter som efter finalen stadig har samme antal træffere skal have deres placering afgjort ved en ”omskydning” (se **Reglerne 9.12.1.8 – 9.12.1.10**) vedrørende de enkelte discipliner.

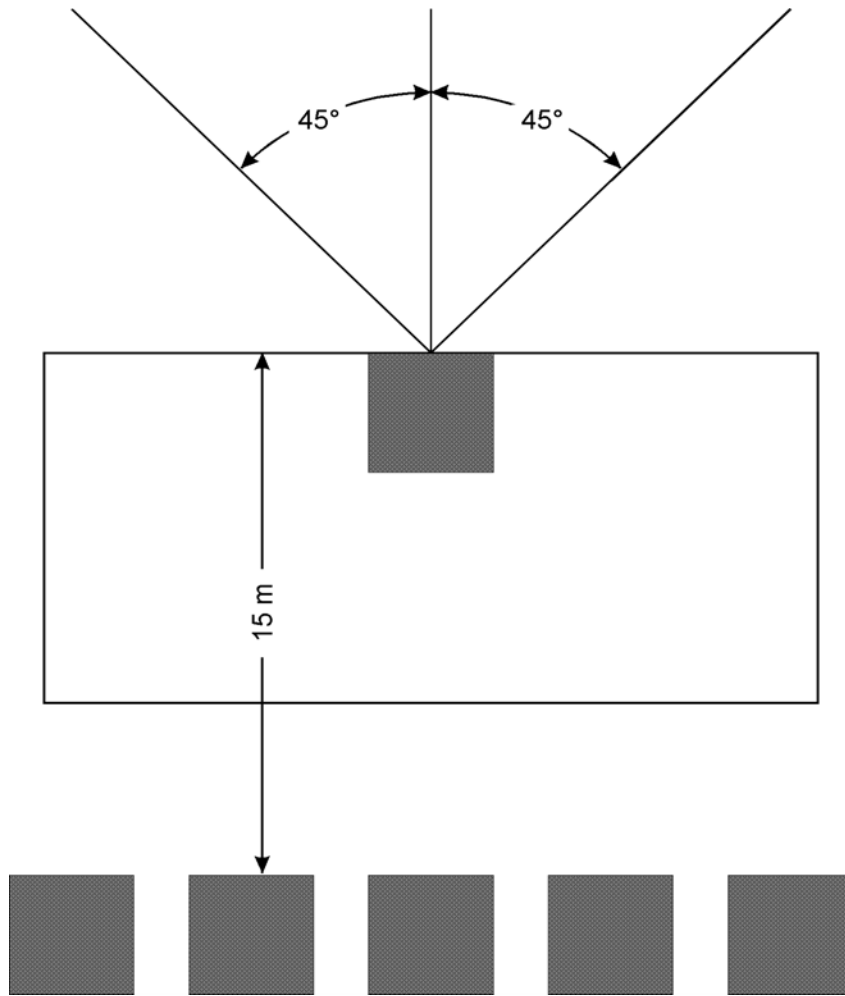
**9.18.13.1.1.1** Trap regel **9.12.6**

**9.18.13.1.1.2** Dobbelt trap regel **9.12.8**

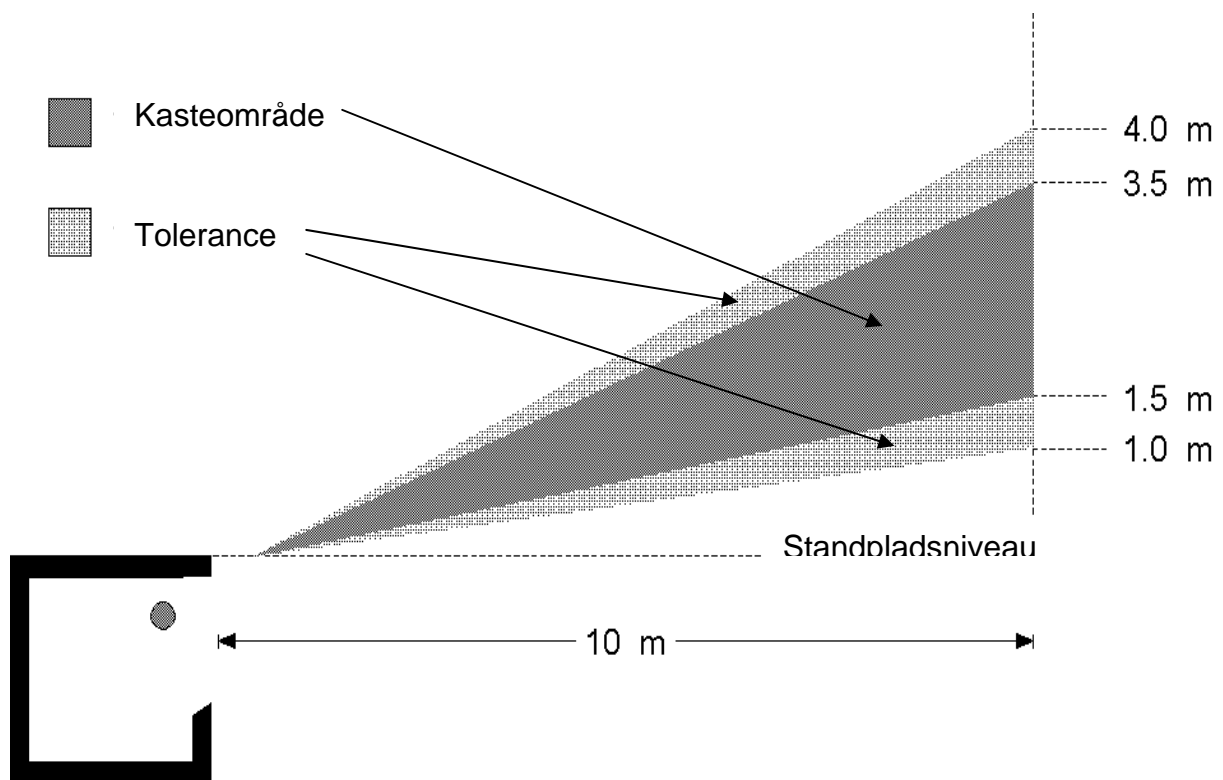
**9.18.13.1.1.3** Skeet regel **9.12.9**

### **9.18.14 BEKENDTGØRELSE AF FINALERESULTAT**

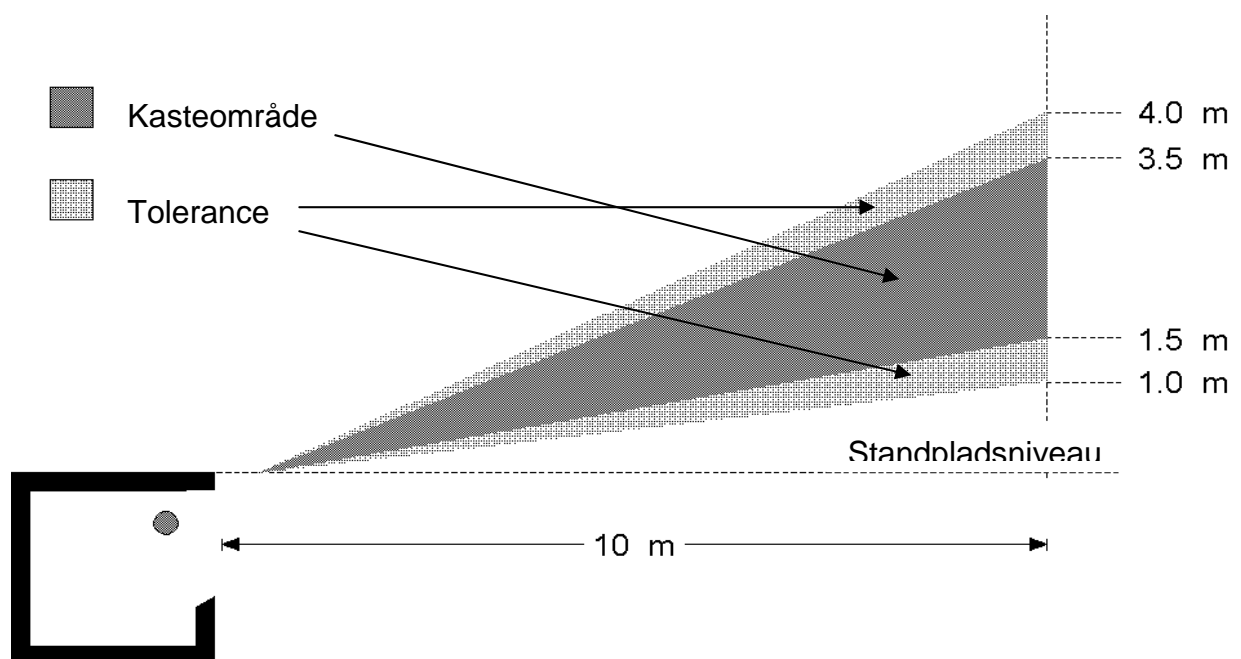
**9.18.14.1** Bekendtgørelse af finaleresultatet skal foregå som beskrevet i **Regel 9.11.5.3**



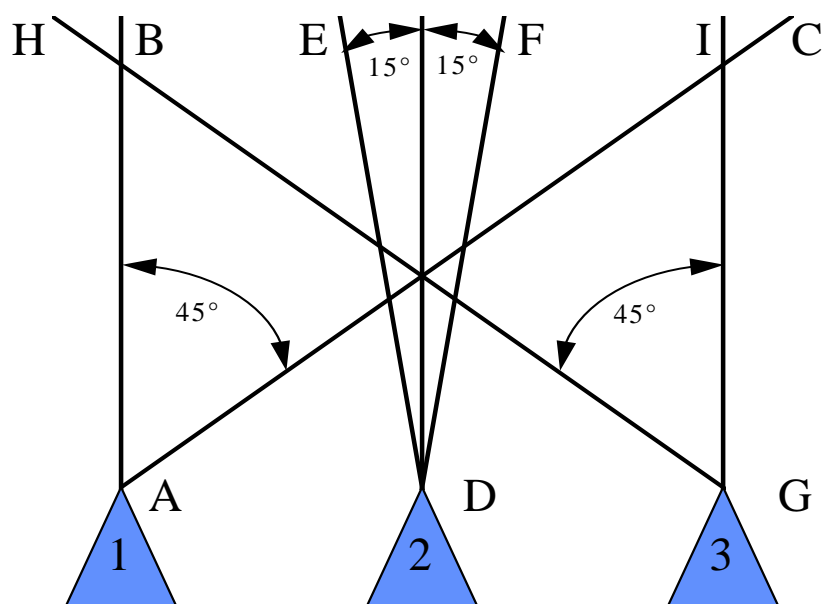
Figur 2. Automatisk Trap Maximale horisontale vinkler



Figur 3. Automatisk Trap duers stigning og vertikale vinkler



Figur 4. Trapduernes stigning og vertikale vinkler



Maksimale horizontale vinkler for 1. – 2. og 3. maskine i hver gruppe

Duer fra maskine nr. 1 skal flyve inden for A B C  
 Duer fra maskine nr. 2 skal flyve inden for D E F  
 Duer fra maskine nr. 3 skal flyve inden for G H I

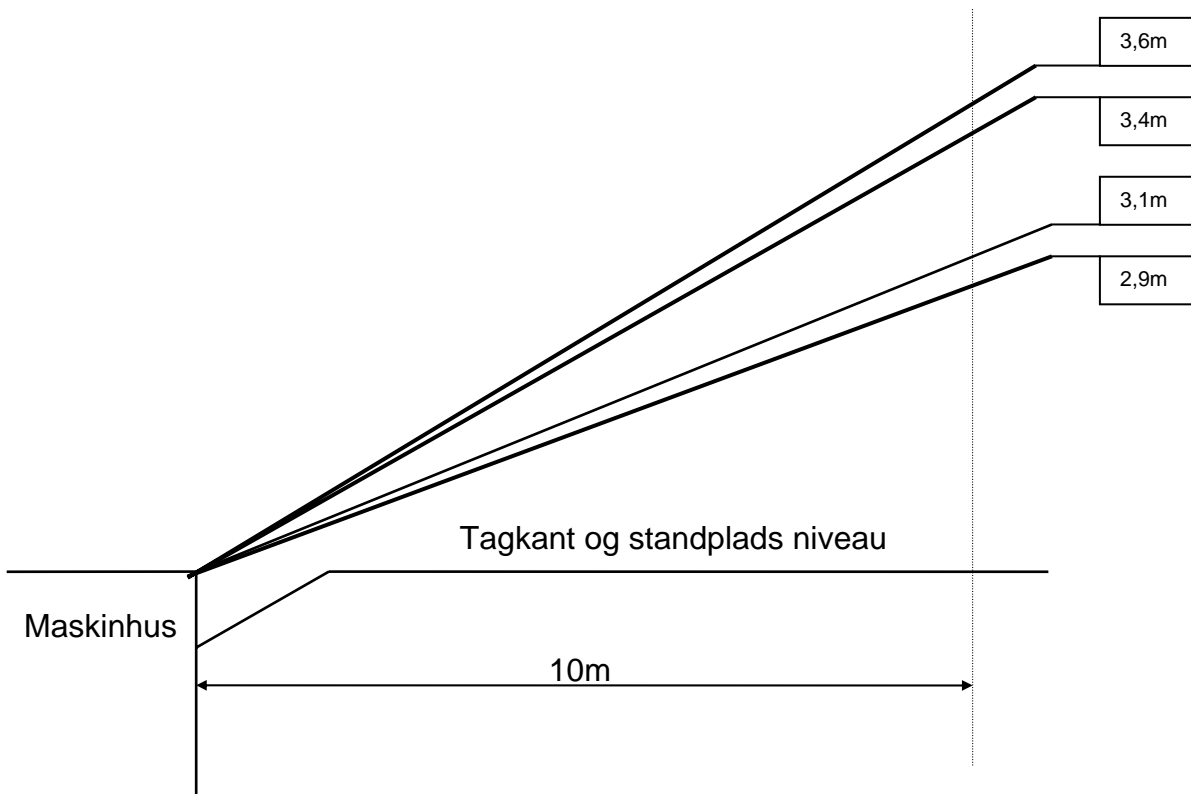
Figur 5. Trapduernes horisontale vinkler.

Dobbelt Trap indstillingstabeller (se regel D.9.6.3.8)					
Indstilling	Maskine nr.	Horisontal vinkel	Stigning 10m fra maskine	Kastelængde	NOTATER
A	7	5° til venstre	3m	55m	
	8	0°	3m 50	55m	
B	8	0°	3m 50	55m	
	9	5° til højre	3m	55m	
C	7	5° til venstre	3m	55m	
	9	5° til højre	3m	55m	

Indstillingen "C" SKAL bruges til finaleskydningen. Det er meget vigtigt, at duernes stigning indstilles til nøjagtigt 3m på begge maskiner.

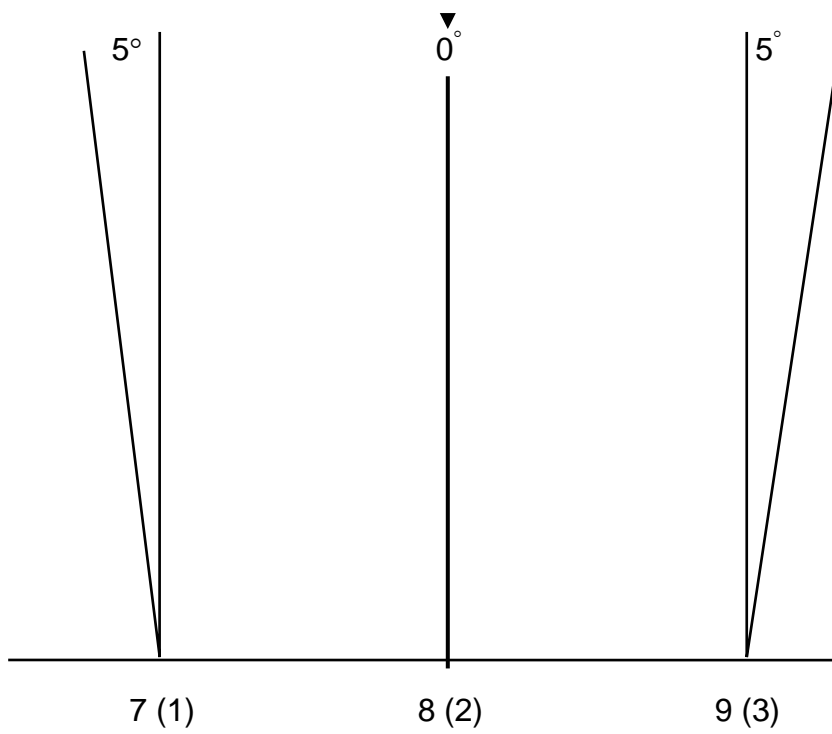
Figur 6. Dobbelt trap indstillingstabeller

INDSTILLING AF MASKINER TIL DOBBELT TRAP	
Der anvendes 3 kastemaskiner på en OL-Trapbane.	
Maskinerne er nr. 7 - 8 og 9. I et specielt Dobbelt Trap maskinhus nummereres maskinerne 1 - 2 og 3.	
Duerne kastes samtidigt fra hvert maskinpar.	
Kastevinklen mellem doubléer kastet fra maskinparrene 7 - 8 eller 8 - 9 må ikke overstige $5^\circ$ og for maskinparret 7 - 9 ikke overstige $10^\circ$ . (Se figur 8)	
Maskine nr. 7 (1)	$5^\circ$ til venstre - maximalt
Maskine nr. 8 (2)	$0^\circ$ . Højst tilladelige tolerance $0,5^\circ$ til højre eller venstre.
Maskine nr. 9 (3) (se figur 8)	$5^\circ$ til højre - maximalt.
Kastelængde	55 meter (se figur 6).
Stigning	3 - 3,5m 10m fra maskinen. (Se regel D.6.3.8.2 og figur 7). Højst tilladelige tolerance +/- 0,1m



Figur 7. Dobbelt Trap duernes stigning.

Højst tilladelige afvigelse er 0,5 grader til højre / venstre



Figur 8. Dobbelt Trap horisontale vinkler.



Figur 9. INDSTILLINGSTABELLER FOR TRAP (I-IX)  
(se regel T.9.6.2.7)

Tabel I					
Gruppe	Maskine nr.	Kastevinkel	Stigning 10m fra maskine	Kastelængde	NOTAT
1	1	25° t. højre	2m	} 76m +/- 1m	
	2	5° t. venstre	3m		
	3	35° t. venstre	1m 50		
2	4	20° t. højre	2m 50		
	5	10° t. højre	1m 80		
	6	35° t. venstre	3m		
3	7	35° t. højre	3m 20		
	8	5° t. venstre	1m 50		
	9	45° t. venstre	1m 60		
4	10	40° t. højre	1m 50		
	11	0°	3m 30		
	12	25° t. venstre	2m 60		
5	13	45° t. højre	2m 40		
	14	5° t. højre	1m 90		
	15	35° t. venstre	3m 50		

Tabel II					
Gruppe	Maskine nr.	Kastevinkel	Stigning 10m fra maskine	Kastelængde	NOTAT
1	1	25° t. højre	3m 20	} 76m +/- 1m	
	2	5° t. venstre	1m 80		
	3	40° t. venstre	2m		
2	4	40° t. højre	2m		
	5	0°	3m		
	6	45° t. venstre	1m 60		
3	7	45° t. højre	1m 50		
	8	0°	2m 80		
	9	40° . venstre	2m		
4	10	15° t. højre	1m 50		
	11	5° t. højre	2m		
	12	35° t. venstre	1m 80		
5	13	40° t. højre	1m 80		
	14	5° t. venstre	1m 50		
	15	40° t. venstre	3m 30		

Tabel III					
Gruppe	Maskine nr.	Kastevinkel	Stigning 10m fra maskine	Kastelængde	NOTAT
1	1	30° t. højre	2m 50	}76m +/- 1m	
	2	0°	2m 80		
	3	35° t. venstre	3m 50		
2	4	45° t. højre	1m 50		
	5	5° t. venstre	2m 50		
	6	40° t. venstre	1m 70		
3	7	30° t. højre	2m 80		
	8	5° t. højre	3m 50		
	9	45° t. venstre	1m 50		
4	10	45° t. højre	2m 30		
	11	0°	3m		
	12	40° t. venstre	1m 60		
5	13	45° t. højre	2m		
	14	0°	1m 50		
	15	35° t. venstre	2m 20		

Tabel IV					
Gruppe	Maskine nr.	Kastevinkel	Stigning 10m fra maskine	Kastelængde	NOTAT
1	1	40° t. højre	3m	}76m +/- 1m	
	2	10° t. højre	1m 50		
	3	30° t. venstre	2m 20		
2	4	30° t. højre	1m 60		
	5	10° t. venstre	3m		
	6	35° t. venstre	2m		
3	7	45° t. højre	2m		
	8	0°	3m 30		
	9	20° t. venstre	1m 50		
4	10	30° t. højre	1m 50		
	11	5° t. venstre	2m		
	12	45° t. venstre	2m 80		
5	13	35° t. højre	2m 50		
	14	0°	1m 60		
	15	30° t. venstre	3m		

Tabel V									
Gruppe	Maskine nr.	Kastevinkel	Stigning 10m fra maskine	Kastelængde	NOTAT				
1	1	45° t. højre	1m 60	}76m +/- 1m					
	2	0°	3m						
	3	45° t. venstre	2m						
2	4	40° t. højre	2m 80		}76m +/- 1m				
	5	10° t. venstre	1m 50						
	6	45° t. venstre	2m						
3	7	35° t. højre	3m			}76m +/- 1m			
	8	5° t. venstre	1m 80						
	9	40° t. venstre	1m 50						
4	10	25° t. højre	1m 80				}76m +/- 1m		
	11	0°	1m 60						
	12	30° t. venstre	3m 40						
5	13	30° t. højre	2m					}76m +/- 1m	
	14	10° t. højre	2m 40						
	15	15° t. venstre	1m 80						

Tabel VI									
Gruppe	Maskine nr.	Kastevinkel	Stigning 10m fra maskine	Kastelængde	NOTAT				
1	1	40° t. højre	2m	}76m +/- 1m					
	2	0°	3m 30						
	3	35° t. venstre	1m 50						
2	4	35° t. højre	2m 50		}76m +/- 1m				
	5	10° t. højre	1m 50						
	6	35° t. venstre	2m						
3	7	35° t. højre	2m			}76m +/- 1m			
	8	5° t. venstre	1m 50						
	9	40° t. venstre	3m 30						
4	10	45° t. højre	1m 50				}76m +/- 1m		
	11	10° t. venstre	3m						
	12	25° t. venstre	2m 60						
5	13	25° t. højre	2m 40					}76m +/- 1m	
	14	5° t. højre	1m 50						
	15	45° t. venstre	2m						

Tabel VII									
Gruppe	Maskine nr.	Kastevinkel	Stigning 10m fra maskine	Kastelængde 75 - 80 m.	NOTAT				
1	1	35° t. højre	2m 20	}76m +/- 1m					
	2	5° t. venstre	3m						
	3	20° t. venstre	3m 10						
2	4	40° t. højre	2m		}76m +/- 1m				
	5	0°	3m 50						
	6	45° t. venstre	2m 80						
3	7	20° t. højre	3m			}76m +/- 1m			
	8	0°	2m						
	9	40° t. venstre	2m 20						
4	10	45° t. højre	1m 50				}76m +/- 1m		
	11	5° t. højre	2m						
	12	35° t. venstre	1m 80						
5	13	40° t. højre	1m 80					}76m +/- 1m	
	14	5° t. venstre	1m 50						
	15	45° t. venstre	2m						

Tabel VIII									
Gruppe	Maskine nr.	Kastevinkel	Stigning 10m fra maskine	Kastelængde 75 - 80 m.	NOTAT				
1	1	25° t. højre	3m	}76m +/- 1m					
	2	5° t. højre	1m 50						
	3	45° t. venstre	2m						
2	4	40° t. højre	1m 50		}76m +/- 1m				
	5	0°	3m						
	6	45° t. venstre	2m 80						
3	7	35° t. højre	3m 20			}76m +/- 1m			
	8	5° t. venstre	2m 50						
	9	20° t. venstre	2m						
4	10	45° t. højre	1m 80				}76m +/- 1m		
	11	0°	1m 50						
	12	30° t. venstre	3m 40						
5	13	30° t. højre	2m					}76m +/- 1m	
	14	10° t. højre	3m 40						
	15	15° t. venstre	2m 20						

Tabel IX

Gruppe	Maskine nr.	Kastevinkel	Stigning 10m fra maskine	Kastelængde 75 - 80 m	NOTAT
1	1	40° t. højre	3m 50	}76m +/- 1m	
	2	0°	1m 80		
	3	20° t. venstre	3m		
2	4	15° t. højre	3m 20		
	5	10° t. venstre	1m 50		
	6	35° t. venstre	2m		
3	7	45° t. højre	1m 60		
	8	0°	2m 80		
	9	30° t. venstre	3m		
4	10	30° t. højre	2m		
	11	5° t. venstre	2m		
	12	15° t. venstre	3m		
5	13	35° t. højre	2m 90		
	14	0°	1m 60		
	15	45° t. venstre	2m 20		

## 9.20 STIKORD

Advarsel – utilsigtede overtrædelser, eksempler	9.13.3.1
Advarsel – tekniske overtrædelser, eksempler	9.13.3.4.1 – 9.13.3.4.1.6
Advarselskort – gult kort	9.13.2.1
Afbrydelser – af skydningen	9.7.3.1
Afbrydelser – andre påtvungne forsinkelser	9.7.3.1
Afbrydelser – Automatisk Trap	9.15.3.2
Afbrydelser – Dobbelt Trap	9.16.6.3
Afbrydelser – generelt	9.7.3
Afbrydelser – mekanisk nedbrud	9.7.3.1
Afbrydelser – sikkerhed	9.7.3.1
Afbrydelser – Skeet	9.17.6.3
Afbrydelser – Trap	9.14.3.2
Afbrydelser – vejret	9.7.3.2
Afvist due – Automatisk Trap	9.15.5
Afvist due – Dobbelt Trap	9.16.7
Afvist due – Skeet	9.17.12
Afvist due – Trap	9.14.6
Amatør og ordensregler – angående	9.9.4.1.6.1
Ammunition – fejlfunktion	9.8.5.1 – 9.8.5.2.4
Ammunition – forkert kaliber	9.8.5.3
Ammunition – generelle specifikationer	9.4.3.1 – 9.4.3.1.1.7
Ammunition – maksimal haglstørrelse	9.4.3.1.1.5
Ammunition – maksimal ladning	9.4.3.1.1.2
Ammunition – spredoeffekt	9.4.3.2.1
Ammunition – undersøgelse	9.4.3.3
Ammunition – uoverensstemmelse med regler	9.4.3.3.3. - 4
Appel – til appeljury	9.13.12
Automatisk trap – afbrydelser	9.15.3.2
Automatisk trap – afvist due	9.15.5
Automatisk trap – indstilling af kastemaskine	9.15.4.3
Automatisk trap – NO BIRD kun hvis skytten ikke har skudt	9.15.6.6.1 - 6
Automatisk trap – NO BIRD selv om skytten har skudt	9.15.6.5.1 - 11
Automatisk trap – prøvedue	9.15.4.4
Automatisk trap – samtidig afgivelse af 2 skud	9.15.7
Automatisk trap – TABT due	9.15.8.1 - 9
Automatisk trap – tidsgrænser	9.15.3
Automatisk trap – ukorrekt due	9.10.2.1 - 4
BANE OG DUESPECIFIKATIONER	9.3.0
Banedommer – pligter	9.5.5.1 – 9.5.6.2
Baneudstyr – fejl ved – finale	9.18.12.1.1 -3
Beklædning – regler	9.9.4.1.1 – 5
Briller	9.2.9
Brud på regler – kategorier	9.13.1.1 – 9.13.1.1.3
Brud på regler – straffe	9.13.1.2

BRUD PÅ REGLER, STRAFFE, PROTESTER, APPEL	9.13.0
Chef banekommandør – pligter	9.5.3.1 – 9.5.3.2.1.3
Diskvalifikationer – eksempler	9.13.5
Diskvalifikation – i finale	9.13.6.3
Diskvalifikationskort – rødt kort	9.13.2.1
Dobbeltskud – Automatisk Trap	9.15.7
Dobbeltskud – Dobbelt Trap	9.16.9
Dobbeltskud – Skeet	9.17.4
Dobbeltskud – Trap	9.14.8
Dobbelt Trap – afbrydelser	9.16.6.3
Dobbelt Trap – afviste duer	9.16.7
Dobbelt Trap – indstilling af maskiner	9.16.5
Dobbelt Trap – NO BIRD hvis skytten ikke har skudt	9.16.8.6.1 - 4
Dobbelt Trap – NO BIRD selv om skytten har skudt	9.16.8.5.1 - 18
Dobbelt Trap – prøveduer	9.16.6.12
Dobbelt Trap – samtidig skudafgivelse	9.16.9
Dobbelt Trap – TABT due	9.16.10.1 – 9.16.10.1.8.4
Dobbelt Trap – tidsgrænser	9.16.3
Dobbelt Trap – timer	9.16.4
Dobbelt Trap – ukorrekt due	9.16.5.3
DUER	9.10.0
Duer – afvist, Aut. Trap	9.15.5
Duer – afvist, Dobbelt Trap	9.16.7
Duer – afvist, Skeet	9.17.12
Duer – afvist, Trap	9.14.6
Duer – Gentaget	9.10.6.1
Duer – jurykontrol, Aut. Trap	9.15.4.1
Duer – jurykontrol, Dobbelt Trap	9.16.6.1
Duer – jurykontrol, Skeet	9.17.8.1
Duer – jurykontrol, Trap	9.14.6
Duer – knækket	9.10.3.1 - 2
Duer – korrekt	9.10.1.1 - 2
Duer – NO BIRD	9.10.6.1 – 9.10.6.4.4
Duer – omskydning efter finale	9.12.5.2.1
Duer – omskydning før finale	9.12.5.1.1
Duer – prøve, Aut. Trap	9.15.4.4
Duer – prøve, Dobbelt Trap	9.16.6.1.2
Duer – prøve, Skeet	9.17.6
Duer – prøve, Trap	9.14.5.8
Duer – RAMT	9.10.4.1 - 3
Duer – TABT generelt	9.10.5.1 – 9.10.5.2.4
Duer – ukorrekt	9.10.2.1 - 4
Elektronisk udstyr- restriktioner vedrørende	9.9.4.6.1
Ensartet fordeling i konkurrencen	9.6.5.1 – 9.6.5.1.2
Erstatningsserie – procedure	9.8.6.3.1 – 9.8.6.3.3.1
Erstatningsserie – procedure Dobbelt trap	9.8.6.3.2.1

Erstatningsserie – procedure Skeet	9.8.6.3.3.1
Erstatningsserie – procedure Trap og Autom. Trap	9.8.6.3.1.1
<b>FEJLFUNKTIONER</b>	9.8.0
Fejlfunktioner – ammunition	9.8.5.1 – 9.8.5.2.4
Fejlfunktioner – finale	9.18.10.1
Fejlfunktioner – gevær med "release" aftræk	9.8.3.1
Fejlfunktioner – løbsvalg	9.8.1.1
Fejlfunktioner – procedure i discipliner	9.8.2.1 - 6
Fejlfunktioner – tilladt antal	9.8.7.1 - 2
Fejlfunktioner – tiltag efter	9.8.6.1 - 2
Fejlskud – tiltag efter	9.8.2
<b>FINALE</b>	9.18.0
Finale – afvikling af (Trap, Dobbelt Trap, Skeet)	9.18.8.1 - 4
Finale – anvendte duer	9.18.9
Finale – banekommandoer	9.18.4
Finale – fraværende skytte	9.18.7.1
Finale – fremmøde på banen	9.18.5
Finale – ikke gennemført	9.18.12.2 – 9.18.12.3.1.5
Finale – protester	9.18.11.1
Finale – pulverduer RAMT	9.18.9.2
Finale – regelundtagelser	9.18.1.1
Finale – skyderækkefølge	9.18.3.1 - 3
Finale – starttidspunkt	9.18.6.1 - 4
Fordele – ved uofficiel træning	9.6.2.2.1 og 9.6.5
Fradrag	9.13.4
Fradragkort – grønt kort	9.13.2.1
Fraværende skytte – finale	9.18.7.1
Fraværende skytte – procedure	9.13.4.4.1 - 2
Fraværende skytte – særlige omstændigheder	9.13.4.7
Gentaget due	9.10.6.1
<b>GEVÆRER, UDSTYR og AMMUNITION</b>	9.4.0
Geværer – gennemborede / portede løb	9.4.2.6.1
Geværer – kompensatorer og løbsmodifikationer	9.4.2.5.1
Geværer – magasin	9.4.2.3.1
Geværer – optiske sigtemidler	9.4.2.7.1
Geværer – release aftræk	9.2.4 og 9.8.3
Geværer – remme	9.4.2.2.1
Geværer – tilladte typer	9.4.2.1
Geværer – ubrugelige	9.8.4.1 – 9.8.4.3.2
Geværer – udskiftning af	9.4.2.4.1
Grønt kort	9.13.2.1
Gult kort	9.13.2.1
Hjælpedommer – fraværende	9.5.7.7.1 - 2
Hjælpedommer – pligter	9.5.7.1 – 9.5.7.8.1
Holdledere – pligter	9.9.2.1 – 9.9.2.4.7



Hoveddommer – pligter	9.5.4.1 – 9.5.4.2.6
Høreværn	9.2.8
Jury – appel	9.13.12
Jury – opgaver	9.5.2.1 – 9.5.2.2.1.10
Klarstilling	9.17.10 – 9.17.10.1.5
Kommandoer	9.2.7.1 – 2
Konkurrenceafvikling – andre muligheder	9.6.6.1
Konkurrenceafvikling – Trap, Aut. Trap, Dobb. Trap, Skeet	9.6.3.1 – 9.6.4.2
Konkurrencedeltagere – beklædning	9.9.4.1 - 5
KONKURRENCEFORBEREDELSE	9.7.0
KONKURRENCE REGLER Aut. Trap	9.15.0
KONKURRENCE REGLER Dobbelt Trap	9.16.0
KONKURRENCE REGLER Skeet	9.17.0
KONKURRENCE REGLER Trap	9.14.0
Løbsrækkefølge	9.8.1
Maskinindstilling – Automatisk Trap	9.15.4.3
Maskinindstilling – Dobbelt Trap	9.16.5
Maskinindstilling – Skeet	6.3.22.3.1 - 4
Maskinindstilling – Trap (fordeling på konkurrencedage)	9.14.5.1 - 4
Mobiltelefoner	9.9.4.5
NO BIRD – Dobbelt Trap, når skytten ikke har skudt	9.16.8.6.1 - 4
NO BIRD – Dobbelt Trap, selv om skytten har skudt	9.16.8.5.1 - 8
NO BIRD – generelt	9.10.6.1 – 9.10.6.4.4
NO BIRD – Skeet, doubléer	9.17.13.2.1- 9.17.13.7.1.8
NO BIRD – Skeet, når skytten ikke har skudt	9.17.13.6.1 - 4
NO BIRD – Skeet, selv om skytten har skudt	9.17.13.5.1 - 12
NO BIRD – Aut. Trap når skytten ikke har skudt	9.15.6.6.1 - 6
NO BIRD – Aut. Trap selv om skytten har skudt	9.15.6.5.1 - 11
NO BIRD – Trap når skytten ikke har skudt	9.14.7.6.1 - 6
NO BIRD – Trap, selv om skytten har skudt	9.14.7.5.1 – 12
Officials	9.5.0
Officials – chef banekommandør	9.5.3.1 – 9.5.3.2.13
Officials – dommere	9.5.5.1 – 9.5.6.2
Officials – forhåndskundskaber	9.5.1.1
Officials – hjælpedommer	9.5.7.1 – 9.5.7.8.1
Officials – hoveddommer	9.5.4.1 – 9.5.4.2.6
Officials – jury, før og under konkurrencen	9.5.2.1 – 9.5.2.2.1.10
Omskydning – forberedelsestid	9.12.5.5
Omskydning – procedure Aut. Trap	9.12.7.1 - 7
Omskydning – procedure Dobbelt Trap	9.12.8.1 - 6
Omskydning – procedure efter finalen	9.12.5.2 - 4

Omskydning – procedure før finalen	9.12.5.1
Omskydning – procedure Skeet	9.12.9.1 - 6
Omskydning – procedure Trap	9.12.6.1 - 7
Opførsel – amatør og ordensregler	9.9.4.1.6.1
Opførsel – generelt	9.9.1
Opførsel – holdledere	9.9.2.1 – 9.9.2.4.7
Opførsel – konkurrencedeltagere	9.9.4.1 – 9.9.4.1.5
OPFØRSEL – REGLER FOR	9.9.0
Opførsel – trænere	9.9.3.1 - 3
Patroner	se ammunition
Placeringer	9.11.5
Protester – dokumentation	9.13.7.1 - 2
Protester – finale	9.18.11.1
Protester – gebyrer	9.13.7.3.1 -3
Protester – holdlederens handlinger	9.13.9.2
Protester – konkurrenceofficials handlinger	9.13.10
Protester – ret til protest	9.13.8.1
Protester – skyttens tilkendegivelse	9.13.9.1
Protester – tidsgrænser	9.13.12
Protester – til banedommeren	9.13.9
Protester – til juryen	9.13.11
Protester – udformning	9.13.7.1
Protester – uenighed med dommerens afgørelse	9.13.9 - 12
Prøveduer – Automatisk Trap	9.15.4.4
Prøveduer – Dobbelt Trap	9.16.6.1.2
Prøveduer – Skeet	9.17.6.2
Prøveduer – Trap	9.14.5.8
Prøveskydning – efter reparation	9.2.5.3
Prøveskydning – generelt	9.2.5.2.1 – 3
Regelbrud – inddeling	9.13.1.1 – 9.13.1.1.3
Regelbrud – tilsigtede	9.13.1.1.3
Regelbrud – tekniske	9.13.1.1.2
Regelbrud – utilsigtede	9.13.1.1.1
Release aftrækker – forholdsregler	9.2.4 og 9.8.3
Resultater – bekræftelse af	9.11.4.1 - 2
Resultater – forskelle i	9.11.3.2.4 og 9.11.3.5
Resultater – hold	9.11.5.2.1 – 9.11.5.3.5
Resultater – individuelt	9.11.5.1.1 - 2
Resultater – opsummering (indiv. Og hold)	9.11.5.1 – 9.11.5.3.5
Resultater – procedurer	9.11.2.1 – 9.11.2.2.2
Resultatformidling	9.11.0
Resultatkontoret – pligter	9.11.1.1 - 5
Resultattavle – elektronisk	9.11.3.1 – 3.11.3.2.4
Resultattavle – elektronisk, fejl	9.11.3.2.1 - 4
Resultattavle – manuel	9.11.3.3.1 – 5
Rygning – forbudte områder	9.9.4.7.1

Rødt kort	9.13.2.1
Rådgivning	9.9.3.1 – 3
<b>SAMME RESULTAT og OMSKYDNING</b>	9.12.0
Samme resultat og omskydn. (med finale) – før finale	9.12.1.2.1 – 9.12.1.7
Samme resultat (med finale) – efter finale	9.12.1.8 – 9
Samme resultat (med finale) – før finale	9.12.1.2 - 7
Samme resultat (med finale) – 7. plads og derefter	9.12.1.7
Samme resultat – kvotaplads	9.12.1.10
Samme resultat – Tæl baglæns procedure	9.12.2.1 - 3
Samme resultat (uden finale) – alle duer skudt	9.12.3.2.1
Samme resultat (uden finale) – plac. 1 – 6	9.12.3.3
Samme resultat (uden finale) – 7. plads og derefter	9.12.3.4.1
Sigtemidler – optiske	9.4.2.7
<b>SIKKERHED</b>	9.2.0
Sikkerhed – banedommere og hjælpedommere	9.2.1.5
Sikkerhed – behandling af skytters udstyr	9.2.1.4
Sikkerhed – geværer ikke i brug	9.2.2.2.1
Sikkerhed – høreværn	9.2.8.1
Sikkerhed – ladning af gevær	9.2.2.3.1 - 2
Sikkerhed – organisationskommitte	9.2.1.1
Sikkerhed – prøveskud	9.2.5.2.3
Sikkerhed – ”release aftrækker”	9.2.4.1 – 9.2.4.1.4
Sikkerhed – sigtning	9.2.3
Sikkerhed – standsning af skydning	9.2.1.3
Sikkerhed – STOP kommando	9.2.6.1 - 4
Sikkerhed – transport af geværer	9.2.2.1.1 – 3
Sikkerhed – tydeligt synligt yderbeklædning	9.2.1.2
Sikkerhed – øjenbeskyttelse	9.2.9.1
Skeet – afbrydelser	9.17.6.3
Skeet – afvist due(r)	9.17.12.1 – 9.17.12.2.1
Skeet – bevægelse fra stand til stand	9.17.3.1 – 9.17.3.2.3
Skeet – dobbeltskud	9.17.4.1 - 4
Skeet – duernes rækkefølge	9.17.2.3.1
Skeet – forlade banen	9.17.3.5
Skeet – iagttagelse af duer	9.17.6.1 - 3
Skeet – indstilling af kastemaskiner	6.3.22.3.1
Skeet – Klarstilling	9.17.10 – 9.17.10.1.5
Skeet – ladning med 1 eller 2 patroner	9.17.4.1 - 5
Skeet – markeringstape	9.17.11.1 – 9.17.11.2.2.3
Skeet – NO BIRD doubléer, ekstra regler	9.17.13.7.1 - 8
Skeet – NO BIRD hvis skytten ikke har skudt	9.17.13.6.1 - 4
Skeet – NO BIRD selv om skytten har skudt	9.17.13.5.1 - 12
Skeet – prøveduer	9.17.6.2
Skeet – regler for stand 8	9.17.3.4 – 9.17.3.4.1.12
Skeet – sigtning på banen	9.17.7.1.1 - 2
Skeet – TABT due	9.17.15.1 – 9.17.15.2.4.2

Skeet – tidsgrænser	9.17.5.1 - 2
Skeet – timer	6.3.22.6 og 9.17.9.1 - 3
Skeet – ukorrekt flugtbane	9.17.8.2
Skydehold – generelt	9.7.4
Skydehold – korrektioner	9.7.4.4.1
Skydehold – lodtrækning	9.7.4.3.1 - 3
Skydehold – sammensætning	9.7.4.1.1
Skydehold – skyderækkefølge	9.7.4.5.1
Skyderækkefølge	9.7.1 og 9.7.4.5
Skyderækkefølge – administration	9.7.1.1 - 3
Skyklapper	9.9.4.3
Skytte – erstatnings-	9.7.2
Skytte – fraværende	9.13.4.4.1 - 2
Skytte – fraværende, særlige omstændigheder	9.13.4.7
Skytte – fraværende til finalen	9.18.7.1
Skytte – klar til skydning	9.9.4.4.1
Skytte – opfyldning	9.7.4.2
Startnummer	9.9.4.2.1 - 2
STOP kommando	9.2.6.1 - 4
Straffe – idømmelse af	9.13.1.2
Supplerende skytter – resultater	9.7.4.2.2
Synlig resultattavle – betjening	9.11.3
Synlig resultattavle (elektronisk) – procedure v. fejl	9.11.3.2
TABT due – trap	9.14.9.1 - 9
Tidsbegrænsning – kvalifikationsserier, Aut. Trap	9.15.3
Tidsbegrænsning – kvalifikationsserier, Dobbelt Trap	9.16.3
Tidsbegrænsning – kvalifikationsserier, Skeet	9.17.5
Tidsbegrænsning – kvalifikationsserier, Trap	9.14.3
Tidsbegrænsning – omskydning, forberedelse	9.12.5.5
Trap – afbrydelser	9.14.3.2
Trap – afvist due	9.14.6
Trap – dobbelt skud	9.14.8
Trap – maskinindstilling	9.14.5.7
Trap – NO BIRD, hvis skytten ikke har skudt	9.14.7.6.1 - 6
Trap – NO BIRD, selv om skytten har skudt	9.14.7.5.1 - 12
Trap – prøveduer	9.14.5.8
Trap – TABT due	9.14.9.1 - 9
Trap – tidsbegrænsning	9.14.3
Trap – ukorrekt kastebane	9.14.5.10
TRÆNING	9.6.0
Træning – officiel	9.6.2.1.1
Træning – uofficiel	9.6.2.1.1
Tæl baglæns regel - anvendelse	9.12.2.1 - 3
Uafsluttet finale	9.18.12.2 – 9.12.3.1.5
Ubrugelige geværer	9.8.4.1 – 9.8.4.2.3
Udstyrskontrol – tilrettelæggelse, undersøgelse, holdledere	9.4.1.2 - 4
Ukorrekt due	9.10.2.1 – 4

